



1946-2016

RØROS METALL



*- litt utover det vanlige*

[www.rorosmetall.no](http://www.rorosmetall.no)

2016 - 2017

## RØROS METALL 1946-2016

RØROS METALL sin historie startet i 1946 som blikkenslagerforretning på Røros. Produksjonen har vært mangfoldig opp igjennom årene. Ovnsplater, vedkjeler, peishetter og annet peis- og ovnsutstyr var bærebjelkene en hel generasjon. Deretter kom campingbiler og fasadekassetter før kjølehjørner og kjøkkenhetter tok over. Denne unike evnen til omstilling og videreutvikling er en av våre suksessfaktorer. Tredjegerasjon forvalter i dag 70 års industrihistorie bygd sten på sten av dyktige, arbeidssomme fagfolk. Gamle håndverkstradisjoner er erstattet med moderne teknologi og resultert i det bærekraftige selskapet Røros Metall er i dag.

RØROSHETTA – *litt utover det vanlige* – har blitt et begrep. Titusenvis av våre hetter pryder norske hjem. Kanskje har vi verdens største utvalg av kjøkkenhetter. Det er vi stolte av! Vår lidenskap for kjøkkenventilasjon, der design og funksjon går hånd i hånd, sikrer deg et kvalitetsprodukt som vil glede deg hver dag – i årevis. Og hva er egentlig forskjellen på oss og andre? Jo, du kan leke med materialer og former, nyanser og farger. Som en mesterkokk kan du lage en kjøkkenhette akkurat etter din smak. Begrensningen ligger i fantasien.


Lykke til!



**R**

**RØROS®  
HETTA**

*- litt utover det vanlige*



**70**  
ÅR

1946-2016





M

RØROS®  
HETTA

*- litt utover det vanlige*

## TA VARE PÅ HVERDAGEN!

Kjøkkenet er husets hjerte. Herfra spres glede og overraskelser til resten av boligen. Et godt måltid, en vakker blomsteroppsats eller en flott barnetegning. Små gleder i en travelt hverdag. Og hverdager er det flest av. Hektiske dager med aktivitet på mange plan, der kjøkkenet er samlingsplass for familien – eller venner som stikker innom. Derfor gir et koselig kjøkken viktig hverdagsglede til trivsel og inspirasjon. Ta deg derfor tid til å planlegge kjøkkenet ditt. Legg vekt på detaljene som gjør ditt kjøkken til noe utenom det vanlige. RørosHetta kan hjelpe deg langt på vei; et blikkfang som setter kronen på verket. Spennende farger og metaller gir deg utallige muligheter til å skreddersy en hette eksakt matchende til interiøret for øvrig. Slik kan du understreke helheten og fremheve din personlige smak. Og så kommer helgen da du kan bruke all verdens tid på middagen, pusle med akkurat det du har lyst til, og fryde deg over atmosfæren i kjøkkenet ditt!

Du har kanskje begynt planleggingen av det nye kjøkkenet ditt eller skal du bare fornye litt? Vi har lagt stor vekt på interiørbilder av mange kjøkkenløsninger for å gi deg ideer og inspirasjon til å velge den perfekte kjøkkenheten for ditt kjøkken. Kanskje en som ingen andre har? Litt bredere, litt høyere enn standard – kanskje i yndlingsfargen din? Derfor er RørosHetta – litt utover det vanlige. Ønsker du å tilhøre den grønne generasjonen som tar bevisste miljøvalg i hverdagen? Vi ønsker å være markedets fremste i utviklingen av «grønne» kjøkkenhetter. Du sparer opptil 85 % av strømforbruket med børsteløs motor og LED lys. Modeller merket med miljømerke hjelper deg å velge riktig.



### VEGGMODELLER

Her finner du et rikholdig utvalg av veggmonterte hetter i hypermoderne eller tradisjonsrik design.

Side 6-37



### FRITTHENGENDE

Det er hyggelig å samles rundt grytene! En kjøkkenøy inviterer til latter og gode samtaler mens måltidet tilberedes.

Side 38-53



### TAK-/BENKEVENTILATOR

Gjem avtrekket i himlingen eller senk det ned i kjøkkenbenken! Smarte løsninger som er inn i tiden.

Side 40-43



### HJØRNE

En superpraktisk arbeidsplass som gir rommet et gedigent blikkfang. Her har du alt rundt deg.

Side 54-55



### SKREDDERSØM

Design din egen kjøkkenhette. I skinnende metaller eller i sprakende farger. Du bestemmer!

Side 56-65



### KOMFYRVAKT

Stopp brannen før den begynner! Lekkert integrert i hettene gir SIRO komfyrvakt trygghet i hverdagen.

Side 66-67



### INNSATSER/VENTILASJON

Det finnes en RørosHetta for alle ventilasjonsformer. For blokker, for rekkehus for eneboliger. Spør oss.

Side 68-79



### KJØLESKUFFER

Eksklusive kjøleskuffer med delikat innredning. Kjølevolum tilsvarende et mellomstort kjøleskap.


Side 80-83



### VIN

Vin er levende organismer som utvikler seg over tid. Gi derfor vinen den omsorg den fortjener.

Side 84-85



## VEGGMODELLER

De fleste plasserer kokesonen mot en vegg på kjøkkenet. Dette forenkler ofte kanalføringen fra kjøkkenavtrekket ut i friluft, enten rett igjennom veggene bak eller rett igjennom taket. Nå kobles ofte også kjøkkenavtrekket til eksterne motorer eller aggregater som er plassert vekk fra kjøkkenet.

Montering av rettveggshetter er meget enkelt. Avstanden mellom hette og platetopp bør være fra 50–75 cm. Ved gasskomfyr minimum 65 cm.

LUNA 60 PVD-belegg, høyglans kobber, h=32 cm

LUNA



LUNA 90 PVD-belegg, børstet kobber, h=32 cm  
Tilpasset for bredere platetopper enn 60 cm.  
Komfyrvakt kan integreres.

## LUNA 60

Som et smykke på veggen! Vakre og skinnende metaller enten i kobber eller messing gir litt etterlengtet luksus i hverdagen. Dette er PVD-belagte stålplater med en utrolig slitestyrke. Vel egnet for en utsatt plass over koketoppen. En solid og vakker dose hverdagsglamour.



LUNA 60 med  
integret komfyrvakt.  
Nesten usynlig.



## ENERGIFORBRUK

En unødig kraftig motor vil skape et undertrykk i rommet som må erstattes med luft utenfra. Denne erstatningsluften må varmes opp til romtemperatur. Dette krever energi. Det viktige er altså å finne balansegangen mellom effektiv utlufting og fornuftig energiforbruk.

LUNA 60 stål, h=32 cm, m/kanal

LUNA





LUNA 60 børstet PVD kobber, h=57,6 cm



## LUNA 60

For å spare miljøet er rent kobber erstattet med PVD-belagte stålplater. Belegget har usedvanlig slitestyrke og prosessen er meget miljøvennlig sammenlignet med andre overflatebehandlinger.

Så enkel, så elegant!  
LUNA-modellene inntil 57,6 cm høyde trenger kanal for avtrekk gjennom veggene bak eller over tak. Kan leveres i alle farger og metaller og for alle ventilasjonsformer, samt med integrert komfyrvakt.



LUNA 60 stål, h=57,6 cm

Sidehenvisning: LUNA s. 32



## PASSER OVERALT!

ORION er «poteten» vår og passer overalt. Kan tilpasses alle ventilasjonsformer. Komfyrvakt skjules elegant i bunnplaten som er hevet 5 cm for å sikre tilstrekkelig osopffanging selv ved lave luftmengder. Den perfekte kjøkkenheten for prosjektleveranser. Som mange andre modeller av RørosHetta kan ORION leveres etter dine egne mål og i «tusen» farger. Du kan velge og vrake blant alle NCSS eller RAL fargene.

Se side 65.

ORION 80 stål, h=57,8 cm

ORION



ORION 80 PVD belegg, høyglans kobber, h=58,2 cm

## OSOPPFANGING

Osoppfanging er ventilatorens evne til å fange opp og skille ut matos fra kjøkkenluften. Flere av våre ventilatorer fanger opp mellom 95–99 % matos. En kjøkkenhette med god osoppfangingssevne trenger ikke så stor luftmengde for å skape et godt inneklima. Mange av våre modeller har volumdel nederst som bidrar til å fange opp matos selv ved små luftmengder.



ORION 60 stål, h=70,4 cm



## GRUE

Det enkle er ofte det beste. Gruemodellen kan tilpasses i høyde og bredde etter dine mål. Leveres med eller uten trelist i forkant.

GRUE 80 sandbeige, h=37 cm

GRUE



GRUE 120 sort, h=37 cm



GRUE 100 stål, h=37 cm

## HVA SÆRPREGER ET SUNT HJEM?

- Ren og frisk luft hele året
- Komfortabelt innemiljø
- God varmeøkonomi
- Lave vedlikeholdskostnader



GRUE 100 stål, h=37 cm



## REN ELEGANSE

Ren eleganse i alle farger eller metaller. Ideell for et stramt og moderne kjøkken. Modellen har god plass innvendig og egner seg derfor godt til renovering av kjøkken der gamle skapvifter står over komfyren. Disse har som regel tilkobling fra våtrom også. Med ny kjøkkenhette og ny viftemotor blir kjøkkenavtrekket som nytt. Les mer om skapvifter på s.75.

MANTICA 90 PVD-belegg, høyglans kobber, h=85 cm  
Et vakkert, spennende blikkfang!

MANTICA



MANTICA 60 sort, h=80 cm



MANTICA 60 stål, h=70,4 cm

Sidehenvising: MANTICA s. 32



## CILINDRO

CILINDRO, så enkelt så elegant!

Modellen leveres i alle verdens farger.

Er kokesonen bredere enn 60 cm kan to monteres ved siden av hverandre slik som her. På side 45 ser du modellen med glassplate under.

CILINDRO Ø=37 cm sort, h=89 cm

CILINDRO





CILINDRO Ø=37cm hvit, h=89 cm



CILINDRO Ø=37 cm pastellblå 210-B30G, h=89 cm

Sidehenvising: CILINDRO s.30



## MODELLER I GLASS

Glass er delikat og stilig. Skråstilte hetter bedrer innsynet til koke-  
toppen og tar seg flott ut alene på veggen. Renholdet gjøres enkelt  
med glasspus. Noen modeller har vendbar motor slik at kanalen på  
toppen ikke er nødvendig.

VERO 80 hvitt glass. Vendbar motor.

GLASS



HORISONT 90 sort glass



COCTAIL 80 hvitt glass



STELLA 80, sort glass. Vendbar motor.

Sidehenvising: VERO s. 29, HORISONT s. 29, COCTAIL s. 29, STELLA s. 29



## LETO

Modellen som aldri går av moten! Ren og elegant hette som passer til alle kjøkken. Finnes for alle ventilasjonsformer og med mulighet for komfyrvakt.

LETO 90 stål

LETO



MANTICA 90, h=50 cm. Malt orange S2070-Y50R



TITAN 90 stål, h=57,6 cm



TRIO 90 stål

Sidehenvising: LETO s. 31, TITAN s. 33, TRIO s. 30, MANTICA s. 32



## HERSKAPELIG

Herregårdsstilen er herskabelig og oser av tradisjon. Det gjør også Universal. Modellen leveres i MDF uten dører med hyller i fronten og elegante dekorstolper i 5 cm bredde på hver side.

Den profilerte mantelen i fronten er tilpasset for skjult komfyrvakt. Dører kan bestilles fra kjøkkenleverandør og festes i dekorhyllen. Matchende pyntestolper kan leveres etter mål for montering under benkeplaten.

UNIVERSAL 90, h=86,4 cm. Malt MDF S7005-G80Y

UNIVERSAL



UNIVERSAL 90 sort, h=89,6 cm, med dører fra kjøkkenleverandør



UNIVERSAL 90, h=86,4 cm, med dører fra kjøkkenleverandør



UNIVERSAL 90 sort, h=89,6 cm



## TRADISJON

Klassisk design går aldri av moten.  
TRADISJON gir kjøkkenet en helt spesiell atmosfære  
og sier noe om håndverk på sitt aller beste.  
Et kjøkken for livet.

TRADISJON 120, h=137,8 cm  
Hvit m/front B

TRADISJON





Skapet over er smart utnyttet til oppbevaring.



Front A

Du kan velge mellom 2 ulike dørfronter slik at modellen blir lik kjøkkenfrontene. Front A har ramtre og glatt fylling, Front B har ramtre med opphevet fylling.

A eller B tilpasses alle modeller.



Front B

Fullfør helheten med dekorstolper under benk.  
B=10 cm D=20 cm H=etter mål





## TRADISJON

Klassiske kjøkken har romantisk sjarm som gjør dem ekstra koselig. Moderne mennesker bruker mye tid på kjøkkenet. En så viktig arbeidsplass fortjener all mulig trivsel og et godt og trygt arbeidsmiljø.

TRADISJON 120, h=86,4 cm, malt MDF S4000-N m/front A.

TRADISJON



ROYAL 120 stål med hvit mantel.

## ROYAL 120

Majestetisk hette med gedigen  
profilert mantel i MDF. Et topp, moderne  
blikkfang i rommet!

Leveres i alle metaller og farger.

Tilrettelagt for integrert komfyrvakt.



Vakkert håndverk.



ROYAL 120 hvit.

«VEGG»

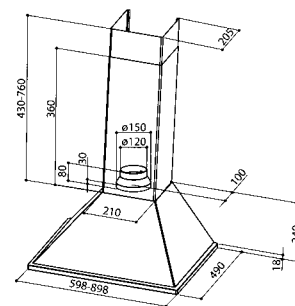
VEGA 60/90  
vegg

NR



Best.nr.			Pris
5071	60 cm normalventilasjon	stål	5 550
5072	90 cm normalventilasjon	stål	6 240
9260	installasjonspakke 125 mm		385
9261	installasjonspakke 150 mm		460
9251	kullfilter		605
9202	kanal til forlenging - maks takhøyde 290 cm		1 980

Maks 565 m<sup>3</sup>/t



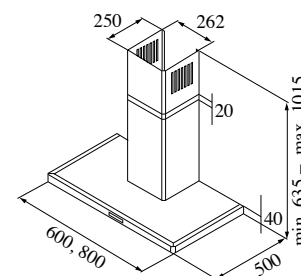
BETA 60/80  
vegg

NR



Best.nr.			Pris
5828	60 cm normalventilasjon	bøstet stål	5 410
5829	80 cm normalventilasjon	stål	6 660
9260	installasjonspakke 125 mm		385
9261	installasjonspakke 150 mm		460
9257	kullfilter		330
9473	kanal til forlenging - maks takhøyde 290 cm		1 745

Maks 583 m<sup>3</sup>/t.



LOOK 90  
vegg

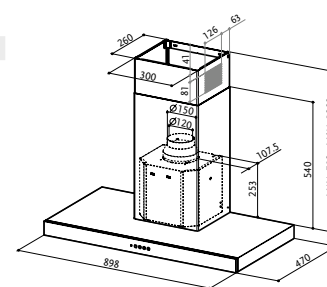


NR



Best.nr.			Pris
5034	90 cm normalventilasjon	stål m/glass i front	10 380
9260	installasjonspakke 125 mm		385
9261	installasjonspakke 150 mm		460
9250	kullfilter		605
8050	fjernkontroll		840
9206	kanal til forlenging - tilpasset takhøyde maks 330 cm. Oppgi takhøyde.		1 980

Børsteløs motor, se s. 72.  
Maks 680 m<sup>3</sup>/t.  
LED-lys.



SIDE 90  
vegg

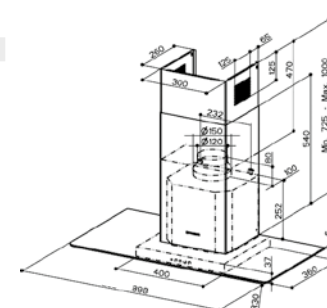


NR



Best.nr.			Pris
5036	90 cm normalventilasjon	stål/glass	7 385
9260	installasjonspakke 125 mm		385
9261	installasjonspakke 150 mm		460
9250	kullfilter		605
8050	fjernkontroll		840
9206	kanal til forlenging - maks takhøyde 330 cm. Oppgi takhøyde.		1 980

Børsteløs motor, se s. 72.  
Maks 680 m<sup>3</sup>/t.  
LED-lys.



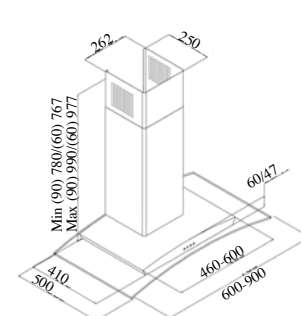
INFINITY 60/90  
vegg

NR



Best.nr.			Pris
5801	60 cm normalventilasjon	stål/glass	7 570
5816	60 cm normalventilasjon	sort/glass	7 490
5802	90 cm normalventilasjon	stål/glass	9 995
5820	90 cm normalventilasjon	sort/glass	9 995
9260	installasjonspakke 125 mm		385
9261	installasjonspakke 150 mm		460
9257	kullfilter		330
9473	kanal til forlenging - maks takhøyde 290 cm	stål	1 745
9470	kanal til forlenging - maks takhøyde 290 cm	sort	1 745

Maks 568 m<sup>3</sup>/t.



**VERO 80**  
vegg

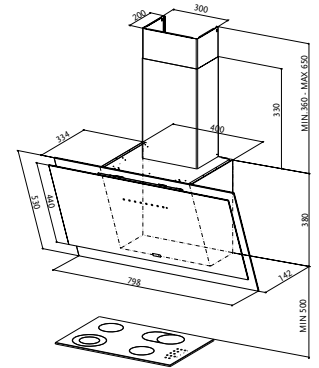


NR



Best.nr.			Pris
5032	80 cm normalventilasjon	hvitt glass	<b>13 490</b>
5033	80 cm normalventilasjon	sort glass	<b>13 210</b>
9260	installasjonspakke 125 mm		<b>385</b>
9261	installasjonspakke 150 mm		<b>460</b>
9251	kullfilter		<b>605</b>
9352	kullfilterrist (kun nødvendig ved 1.gangskjøp). Kanal må fjernes.		<b>400</b>
8050	fjernkontroll		<b>840</b>

Børsteløs motor, se s. 72 . Maks 860 m<sup>3</sup>/t. LED-lys.  
Hvit hette har stålkanal, sort har sort kanal.  
Modellen har vendbar motor med mulighet for avtrekk bak.



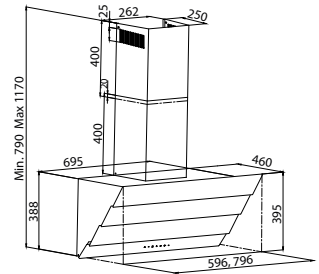
**STELLA 60/80**  
vegg

NR



Best.nr.			Pris
5841	60 cm normalventilasjon	sort glass	<b>9 055</b>
5842	60 cm normalventilasjon	hvitt glass	<b>9 495</b>
5843	80 cm normalventilasjon	sort glass	<b>11 615</b>
5844	80 cm normalventilasjon	hvitt glass	<b>12 320</b>
9260	installasjonspakke 125 mm		<b>385</b>
9261	installasjonspakke 150 mm		<b>460</b>
9566	kullfilter		<b>400</b>

Maks 742 m<sup>3</sup>/t. B=60 cm har 3 LED-lys. B=80 cm har 4 LED-lys.  
Hvit hette har stålkanal, sort har sort kanal.  
Modellen har vendbar motor med mulighet for avtrekk bak.



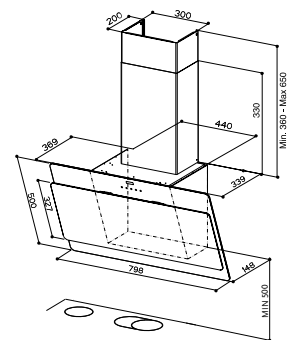
**COCTAIL 80**  
vegg

NR



Best.nr.			Pris
5051	80 cm normalventilasjon	sort glass	<b>9 600</b>
5050	80 cm normalventilasjon	hvitt glass	<b>9 980</b>
5052	80 cm normalventilasjon	beige glass	<b>10 940</b>
9260	installasjonspakke 125 mm		<b>385</b>
9261	installasjonspakke 150 mm		<b>460</b>
9251	kullfilter		<b>605</b>
8050	fjernkontroll		<b>840</b>

Maks. 690 m<sup>3</sup>/t. LED lys.  
Hvit og beige hette har stål kanal. Sort hette har sort kanal.  
Tilnærmet NCS fargekode beige: 2005Y50R (Pantone Warm Grey 3C).



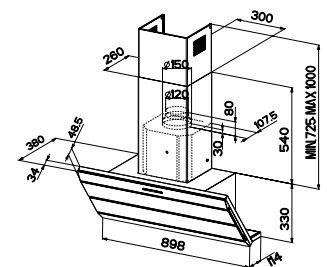
**HORISONT 90**  
vegg

NR



Best.nr.			Pris
5005	90 cm normalventilasjon	stål	<b>16 085</b>
5006	90 cm normalventilasjon	stål/sort glass	<b>18 425</b>
9260	installasjonspakke 125 mm		<b>385</b>
9261	installasjonspakke 150 mm		<b>460</b>
9250	kullfilter		<b>605</b>
8050	fjernkontroll		<b>840</b>

Maks 620 m<sup>3</sup>/t.



**TEKNISK INFORMASJON**

Navn	Ventilasjon	Energiklasse	Kapasitet m <sup>3</sup> /t	Lydnivå dBA	Belysning	Uttak mm	Feste fra nedkant
BETA	NR	C	186/253/321/394/583	46/54/60/64/71	2 x LED	125/150	380
COCTAIL	NR	C	300/470/605/690	52/62/67/70	2 x LED	125/150	300
HORISONT	NR	C	260/390/535/620	47/56/63/66	3 x 20W halogen	125/150	590
INFINITY	NR	C	177/260/341/420/568	45/53/60/64/70	2 x LED	125/150	360
LOOK	NR	A+	200/390/510/630/680	40/54/61/65/69	2 x LED	125/150	320
SIDE	NR	A	200/390/510/630/680	40/54/61/65/69	2 x LED	125/150	306
STELLA	NR	B	224/300/385/489/742	49/56/62/69	4 x LED	125/150	420
VEGA	NR	B	205/310/360	51/61/65	2 x LED	125/150	210
VERO	NR	A+	200/390/500/620/860	42/54/60/64/70	2 x LED	125/150	338

**Symbolforklaring**

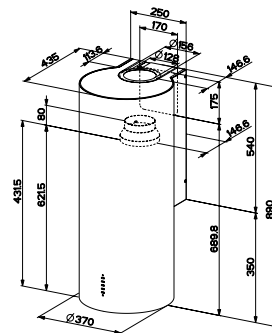
- NR** Normalventilasjon Resirkulasjon
- ES** Ekstern motor Sentralventilasjon
- BF** Balansert ventilasjon Fellesavtrekk
- KV** Integrert komfyrvakt
- Alle farger
- Stål RF PVD-belegg

**CILINDRO 37**  
vegg



Best.nr.			Pris
5004	Ø=37 cm normalventilasjon	stål	<b>11 800</b>
5017	Ø=37 cm normalventilasjon	hvit	<b>13 175</b>
5024	Ø=37 cm normalventilasjon	andre farger	<b>15 740</b>
5020	glassplate		<b>5 075</b>
9260	installasjonspakke 125 mm		<b>385</b>
9261	installasjonspakke 150 mm		<b>460</b>
9250	kullfilter		<b>605</b>
8050	fjernkontroll		<b>840</b>

Maks 600 m<sup>3</sup>/t. Mål glassplate b=90, d=52. Ringen under glassplaten vil alltid være i stål.

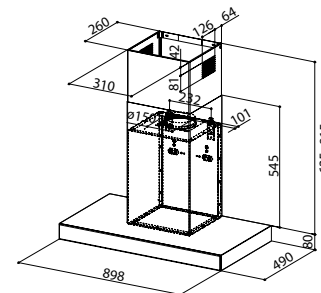


**REFLEKS 90**  
vegg



Best.nr.			Pris
5300	90 cm normalventilasjon	stål m/glass i front	<b>22 035</b>
9260	installasjonspakke 125 mm		<b>385</b>
9261	installasjonspakke 150 mm		<b>460</b>
9351	kullfilter		<b>2 720</b>
8050	fjernkontroll		<b>840</b>

Maks 870 m<sup>3</sup>/t. Meget stillegående. Kun 32 dBA på laveste trinn.

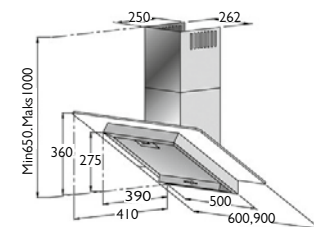


**RISE 60/90**  
vegg



Best.nr.			Pris
5817	60 cm normalventilasjon	stål/glass	<b>7 965</b>
5818	90 cm normalventilasjon	stål/glass	<b>8 660</b>
9260	installasjonspakke 125 mm		<b>385</b>
9261	installasjonspakke 150 mm		<b>460</b>
9258	kullfilter		<b>330</b>
9212	kanal til forlenging maks takhøyde 290 cm		<b>1 980</b>

Maks 566 m<sup>3</sup>/t.

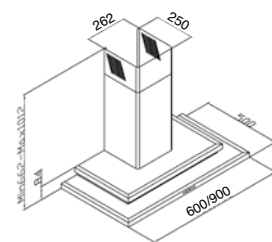


**TRIO 60/90**  
vegg



Best.nr.			Pris
5804	60 cm normalventilasjon	stål/sort	<b>7 180</b>
5803	90 cm normalventilasjon	stål/sort	<b>7 490</b>
5830	90 cm normalventilasjon	hvit/grå	<b>9 020</b>
9260	installasjonspakke 125 mm		<b>385</b>
9261	installasjonspakke 150 mm		<b>460</b>
9257	kullfilter		<b>330</b>
9467	kanal til forlenging - maks takhøyde 290 cm		<b>1 745</b>

Maks 610 m<sup>3</sup>/t.

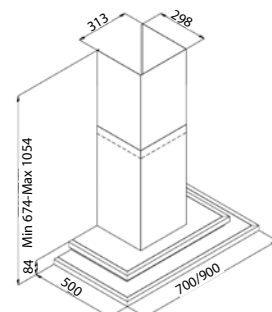


**TRIO 70/90**  
vegg




Best.nr.			Pris
5813	70 cm ekstern/felles/balansert/sentralavtrekk	stål	<b>13 850</b>
5814	90 cm ekstern/felles/balansert/sentralavtrekk	stål	<b>14 270</b>
9260	installasjonspakke 125 mm		<b>385</b>
9261	installasjonspakke 150 mm		<b>460</b>
9476	kanal til forlenging - maks takhøyde 290 cm		<b>1 745</b>

Inklusiv 622, b=49. Oppgi alltid type motor/aggregat dersom hetten skal tilkobles dette, se s. 79.



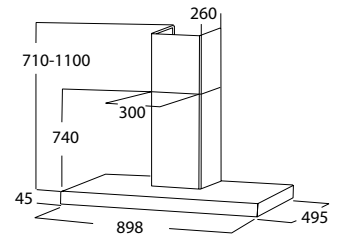
**LETO 90**  
vegg

N  
ES  
BF  
KV




Best.nr.			Pris
5603	90 cm normalventilasjon	stål	<b>12 145</b>
5617	90 cm normalventilasjon SAFE KV	stål	<b>22 730</b>
5619	90 cm balansert-/fellesavtrekk	stål	<b>13 490</b>
5609	90 cm balansert-/fellesavtrekk SAFE KV	stål	<b>22 835</b>
5623	90 cm ekstern motor/sentralventilasjon	stål	<b>15 545</b>
9260	installasjonspakke 125 mm		<b>385</b>
9261	installasjonspakke 150 mm		<b>460</b>

Maks 630 m<sup>3</sup>/t.  
Oppgi alltid type motor/aggregat dersom hetten skal tilkobles dette, se s. 79.



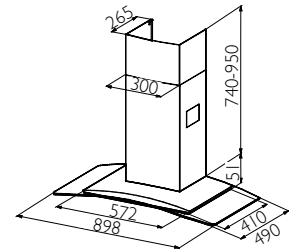
**SIGMA 90**  
vegg

NR  
E  
S  
B  
F  
KV




Best.nr.			Pris
5664	90 cm normalventilasjon	stål/glass	<b>11 655</b>
5639	90 cm normal SAFE KV	stål/glass	<b>19 930</b>
5665	90 cm balansert avtrekk	stål/glass	<b>11 605</b>
5644	90 cm balansert SAFE KV	stål/glass	<b>19 930</b>
5636	90 cm sentralventilasjon	stål/glass	<b>12 455</b>
5637	90 cm sentralventilasjon SAFE KV	stål/glass	<b>19 930</b>
5641	90 cm fellesavtrekk	stål/glass	<b>11 605</b>
9260	installasjonspakke 125 mm		<b>385</b>
9261	installasjonspakke 150 mm		<b>460</b>
9250	kullfilter		<b>605</b>
9200	kanal til forlenging - maks takhøyde 330 cm. Oppgi takhøyde.		<b>1 980</b>

Maks 610 m<sup>3</sup>/t. Oppgi alltid type motor/aggregat dersom hetten skal tilkobles dette, se s. 79.



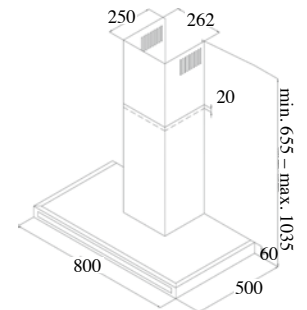
**METIS 80**  
vegg

NR  
ES  
BF



Best.nr.			Pris
5823	80 cm normalventilasjon	stål/sort glass	<b>8 270</b>
5834	80 cm andre ventilasjonsformer	stål/sort glass	<b>12 350</b>
9260	installasjonspakke 125 mm		<b>385</b>
9261	installasjonspakke 150 mm		<b>460</b>
9257	kullfilter		<b>330</b>
9467	kanal til forlenging - maks takhøyde 290 cm normalventilasjon		<b>1 745</b>
9476	kanal til forlenging - maks takhøyde 290 cm andre ventilasjonsformer		<b>1 745</b>

Maks 524 m<sup>3</sup>/t for normalventilasjon eller 622 for andre ventilasjonsformer se s. 73.  
Oppgi alltid type motor/aggregat dersom hetten skal tilkobles dette, se s. 79.  
Fjernkontroll for N og R.



Kanalmål andre ventilasjonsformer:  
d=298 mm b=312 mm

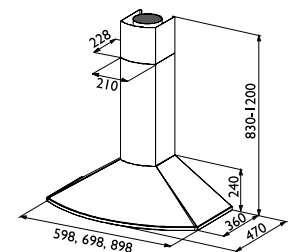
**TENDER 60/70/90**  
vegg

N  
ES  
F



Best.nr.			Pris
5660	60 cm normalventilasjon	stål	<b>8 045</b>
5661	60 cm normalventilasjon	aluminium	<b>8 045</b>
5662	90 cm normalventilasjon	stål	<b>9 210</b>
5663	90 cm normalventilasjon	aluminium	<b>9 210</b>
5667	60 cm sentralventilasjon	stål	<b>10 140</b>
5669	90 cm sentralventilasjon	stål	<b>10 960</b>
5654	60 cm fellesavtrekk	sort	<b>8 390</b>
5673	60 cm fellesavtrekk	stål	<b>8 390</b>
5677	70 cm fellesavtrekk	sort	<b>9 265</b>
5671	90 cm fellesavtrekk	stål	<b>9 265</b>
9260	installasjonspakke 125 mm		<b>385</b>
9261	installasjonspakke 150 mm		<b>460</b>
9211	kanal til forlenging maks takhøyde 290 cm		<b>1 980</b>

Maks 750 m<sup>3</sup>/t. Oppgi alltid type motor/aggregat dersom hetten skal tilkobles dette, se s. 79.



**TEKNISK INFORMASJON**

Navn	Ventilasjon	Energiklasse	Kapasitet m <sup>3</sup> /t	Lyd nivå dBA	Belysning	Uttak mm	Feste fra nedkant
CILINDRO	NR	C	250/380/500/600	47/57/63/67	2 x LED	125/150	475 og 865
LETO	Alle	C	105/160/230/375/630	35/44/51/61/72	2 x LED	125/150	320
METIS	Alle	C	171/253/330/421/524	43/54/60/63/67	2 x LED	125/150	380
REFLEKS	NR	B	270/450/550/650/870	32/43/47/52/59	3 x LED	125/150	560
RISE	NR	C	186/260/341/420/566	50/55/60/65/70	2 x LED	125/150	485
SIGMA	Alle	C	110/165/220/380/610	35/44/51/61/72	2 x LED	125/150	310
TENDER	NESF	D	320/460/750	50/59/68	2 x 20W halogen	125/150	205
TRIO	Alle	C	194/261/332/419/610	47/54/60/65/70	2 x LED	125/150	380

**Symbolforklaring**

- NR** Normalventilasjon Resirkulasjon
- ES** Ekstern motor Sentralventilasjon
- BF** Balansert ventilasjon Fellesavtrekk
- KV** Integrrert komfyrvakt
- Alle farger
- Stål RF PVD-belegg

**LUNA 60/90**  
vegg



NR

ES

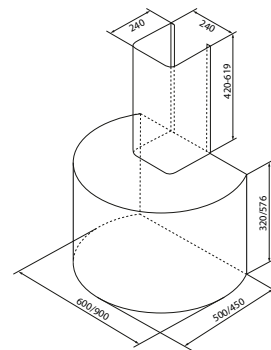
BF

KV



Best.nr.			Pris
1012	b=60 cm, h=32 cm, m/kanal, oppgi ventilasjonstype	børstet stål	<b>10 435</b>
1013	b=60 cm, h=32 cm, m/kanal, oppgi ventilasjonstype	farge	<b>10 435</b>
1014	b=60 cm, h=57,6 cm, u/kanal, oppgi ventilasjonstype	børstet stål	<b>9 630</b>
1015	b=60 cm, h=57,6 cm, u/kanal, oppgi ventilasjonstype	farge	<b>9 630</b>
1018	b=90 cm, h=32 cm, m/kanal, oppgi ventilasjonstype	børstet stål	<b>11 355</b>
1019	b=90 cm, h=32 cm, m/kanal, oppgi ventilasjonstype	farge	<b>11 355</b>
1020	b=90 cm, h=57,6 cm, u/kanal, oppgi ventilasjonstype	børstet stål	<b>10 765</b>
1021	b=90 cm, h=57,6 cm, u/kanal, oppgi ventilasjonstype	farge	<b>10 765</b>
9260	installasjonspakke 125 mm		<b>385</b>
9261	installasjonspakke 150 mm		<b>460</b>
9340	kullfilter		<b>400</b>
8008	komfyrvakt, trådløs helintegrert		<b>8 330</b>
8023	pristillegg for 622, andre ventilasjonsformer		<b>2 100</b>
8050	fjernkontroll		<b>840</b>
9245	spesialkanal etter mål - inntil 1 m lengde, u-format		<b>1 405</b>
9241	spesialkanal etter mål - inntil 1,8 m lengde, u-format		<b>2 390</b>
9242	pristillegg skråskjæring av kanal		<b>1 450</b>
9305	spesialhøyde inntil 105 cm		<b>2 285</b>

25 mm opphevet bunnplate for optimalt osopppfang. Maks 610 m<sup>3</sup>/t inkl. 800 LED for normalventilasjon, 480 til andre ventilasjonsformer. Se s. 73. Oppgi alltid type motor/aggregat dersom hetten skal tilkobles dette, se s. 79. Pristillegg for høyglans farger, PVD kobber, stål eller messing i høyglans eller børstet utførelse, se s. 63.



**ORION 60/80/100**  
vegg



NR

ES

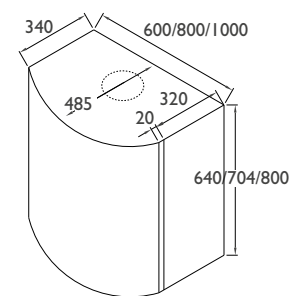
BF

KV



Best.nr.			Pris
1350	b=60 cm, h=64 cm, oppgi ventilasjonstype	børstet stål	<b>9 625</b>
1352	b=60 cm, h=64 cm, oppgi ventilasjonstype	farge	<b>9 625</b>
1356	b=60 cm, h=70,4 cm, oppgi ventilasjonstype	børstet stål	<b>9 625</b>
1358	b=60 cm, h=70,4 cm, oppgi ventilasjonstype	farge	<b>9 625</b>
1353	b=60 cm, h=80 cm, oppgi ventilasjonstype	børstet stål	<b>10 245</b>
1355	b=60 cm, h=80 cm, oppgi ventilasjonstype	farge	<b>10 245</b>
1360	b=80 cm, h=64 cm, oppgi ventilasjonstype	børstet stål	<b>10 660</b>
1362	b=80 cm, h=64 cm, oppgi ventilasjonstype	farge	<b>10 660</b>
1366	b=80 cm, h=70,4 cm, oppgi ventilasjonstype	børstet stål	<b>10 660</b>
1368	b=80 cm, h=70,4 cm, oppgi ventilasjonstype	farge	<b>10 660</b>
1363	b=80 cm, h=80 cm, oppgi ventilasjonstype	børstet stål	<b>12 020</b>
1365	b=80 cm, h=80 cm, oppgi ventilasjonstype	farge	<b>12 020</b>
1340	b=100 cm, h=64 cm, oppgi ventilasjonstype	børstet stål	<b>12 715</b>
1341	b=100 cm, h=64 cm, oppgi ventilasjonstype	farge	<b>12 715</b>
9260	installasjonspakke 125 mm		<b>385</b>
9261	installasjonspakke 150 mm		<b>460</b>
9340	kullfilter		<b>400</b>
8008	komfyrvakt, trådløs helintegrert		<b>8 330</b>
8023	pristillegg for 622, andre ventilasjonsformer		<b>2 100</b>
8050	fjernkontroll		<b>840</b>
9305	spesialhøyde inntil 115 cm		<b>2 285</b>
9307	spesialbredde inntil 100 cm		<b>4 360</b>
9303	sider lik fronten		<b>1 170</b>

55 mm opphevet bunnplate for optimalt osopppfang. Maks 610 m<sup>3</sup>/t inkl. 800 LED for normalventilasjon, 480 til andre ventilasjonsformer. Se s. 73. Oppgi alltid type motor/aggregat dersom hetten skal tilkobles dette, se s. 79. Pristillegg for høyglans farger, PVD kobber, stål eller messing i høyglans eller børstet utførelse, se s. 63.



**MANTICA 60**  
vegg



NR

ES

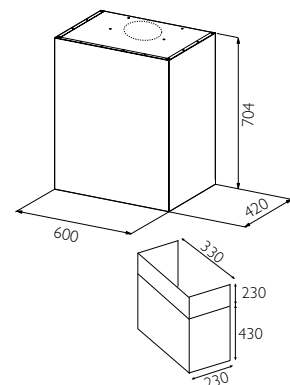
BF

KV



Best.nr.			Pris
5009	60 cm, oppgi ventilasjonstype	børstet stål	<b>11 895</b>
1376	60 cm, oppgi ventilasjonstype	farge	<b>11 895</b>
9260	installasjonspakke 125 mm		<b>385</b>
9261	installasjonspakke 150 mm		<b>460</b>
9340	kullfilter		<b>400</b>
8008	komfyrvakt, trådløs helintegrert		<b>8 330</b>
8023	pristillegg for 622, andre ventilasjonsformer		<b>2 100</b>
8050	fjernkontroll		<b>840</b>
9310	teleskopisk kanal		<b>1 325</b>
9305	spesialhøyde inntil 109 cm		<b>2 285</b>
9307	spesialbredde inntil 100 cm		<b>4 360</b>
9311	spesialbredde inntil 154 cm		<b>5 950</b>

50 mm opphevet bunnplate for optimalt osopppfang. Maks 610 m<sup>3</sup>/t inkl. 800 LED for normalventilasjon eller 480 for andre ventilasjonsformer. Se s. 73. Oppgi alltid type motor/aggregat dersom hetten skal tilkobles dette, se s. 79. Pristillegg for høyglans farger, PVD kobber, stål eller messing i høyglans eller børstet utførelse, se s. 63.





## GRUE 80/100 vegg



NR

ES

BF

KV

Se s. 63



Best.nr.

Best.nr.	Utgangspunkt	Material	Pris
2023	80 cm, oppgi ventilasjonstype	børstet stål	<b>10 880</b>
2024	80 cm, oppgi ventilasjonstype	farge	<b>10 880</b>
2022	100 cm, oppgi ventilasjonstype	børstet stål	<b>11 895</b>
2021	100 cm, oppgi ventilasjonstype	farge	<b>11 895</b>
9260	installasjonspakke 125 mm		<b>385</b>
9261	installasjonspakke 150 mm		<b>460</b>
9340	kullfilter		<b>400</b>
8008	komfyrvakt, trådløs helintegrert		<b>8 330</b>
8023	pristillegg for 622, andre ventilasjonsformer		<b>2 100</b>
8516	pristillegg treverk		<b>3 500</b>
8050	fjernkontroll		<b>840</b>
9310	teleskopisk kanal		<b>1 325</b>
9305	spesialhøyde inntil 80 cm		<b>2 285</b>
9307	spesialbredde inntil 130 cm		<b>4 360</b>

50 mm opphevet bunnplate for optimalt osoppfang.

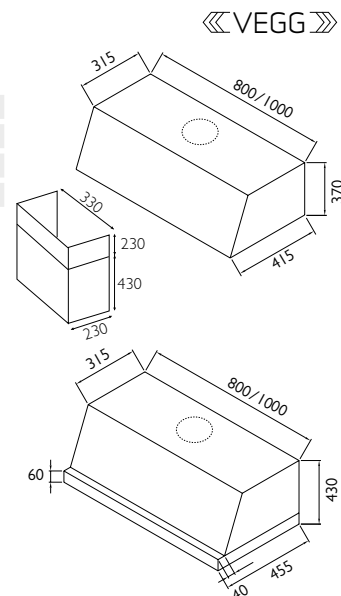
Maks 610 m<sup>3</sup>/t inkl. 800 LED for normalventilasjon eller 480 for andre ventilasjonsformer.

Se s. 73.

Oppgi alltid type motor/aggregat dersom hetten skal tilkobles dette, se s. 79.

Bredde 80 cm er inkl. 800 LED. Bredde 100 cm er inkl. 1220-66 cm, energiklasse C.

Pristillegg for børstet kobber eller messing, se s. 63.



## TITAN 60 vegg



NR

ES

BF

KV

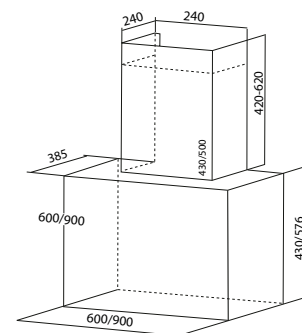


Best.nr.

Best.nr.	Utgangspunkt	Material	Pris
1421	60 cm, h=43 cm, m/kanal, oppgi ventilasjonstype	børstet stål	<b>9 910</b>
1420	60 cm, h=43 cm, m/kanal, oppgi ventilasjonstype	farge	<b>9 910</b>
1422	60 cm, h=57,6 cm, u/kanal, oppgi ventilasjonstype	børstet stål	<b>9 675</b>
1423	60 cm, h=57,6 cm, u/kanal, oppgi ventilasjonstype	farge	<b>9 675</b>
1428	90 cm, h=57,6 cm, oppgi ventilasjonstype	børstet stål	<b>11 625</b>
1429	90 cm, h=57,6 cm, oppgi ventilasjonstype	farge	<b>11 625</b>
9260	installasjonspakke 125 mm		<b>385</b>
9261	installasjonspakke 150 mm		<b>460</b>
9340	kullfilter		<b>400</b>
8008	komfyrvakt, trådløs helintegrert		<b>8 330</b>
8023	pristillegg for 622, andre ventilasjonsformer		<b>2 100</b>
8050	fjernkontroll		<b>840</b>
9245	spesialkanal etter mål - inntil 1 m lengde, u-formet		<b>1 405</b>
9241	spesialkanal etter mål - inntil 1,8 m lengde, u-formet		<b>2 390</b>
9242	pristillegg skråskjæring av kanal		<b>1 450</b>
9305	spesialhøyde inntil 90 cm		<b>2 285</b>
9307	spesialbredde inntil 160 cm		<b>4 360</b>

40 mm opphevet bunnplate for optimalt osoppfang. Maks 610 m<sup>3</sup>/t inkl. 800 LED for normalventilasjon, 480 til andre ventilasjonsformer. Se s. 73. Oppgi alltid type motor/ aggregat dersom hetten skal tilkobles dette, se s. 79.

Pristillegg for høyglans farger, PVD kobber, stål eller messing i høyglans eller børstet utførelse, se s. 63.



## PYRAMIDE 60/80 vegg

ES

BF

KV



Best.nr.

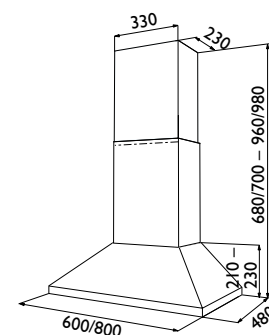
Best.nr.	Utgangspunkt	Material	Pris
1301	60 cm, oppgi ventilasjonstype	børstet stål	<b>9 090</b>
1320	60 cm, oppgi ventilasjonstype	farge	<b>9 090</b>
1801	80 cm, oppgi ventilasjonstype	børstet stål	<b>10 410</b>
1820	80 cm, oppgi ventilasjonstype	farge	<b>10 410</b>
9260	installasjonspakke 125 mm		<b>385</b>
8008	komfyrvakt, trådløs helintegrert		<b>8 330</b>
9245	spesialkanal etter mål - inntil 1 m lengde, u-formet		<b>1 405</b>
9241	spesialkanal etter mål - inntil 1,8 m lengde, u-formet		<b>2 390</b>
9242	pristillegg skråskjæring av kanal		<b>1 450</b>

29 mm opphevet bunnplate for optimalt osoppfang.

480 til andre ventilasjonsformer. Se s. 73.

Oppgi alltid type motor/aggregat dersom hetten skal tilkobles dette, se s. 79.

Pristillegg for børstet kobber eller messing se s. 63.



## TEKNISK INFORMASJON

Navn	Ventilasjon	Energiklasse	Kapasitet m <sup>3</sup> /t	Lydnivå dBA	Belysning	Uttak mm	Feste fra nedkant
GRUE	Alle	A	200/380/490/610	43/56/61/65	2 x LED	125/150	øverst og nederst
LUNA	Alle	A	200/380/490/610	43/56/61/65	2 x LED	125/150	langs sidene og nede
MANTICA	Alle	A	200/380/490/610	43/56/61/65	2 x LED	125/150	langs sidene
ORION	Alle	A	200/380/490/610	43/56/61/65	2 x LED	125/150	øverst og nederst
PYRAMIDE	ESBF		avhenger av motor		1 x 11W lysrør	125	b=60: 180, b=80: 230
TITAN	Alle	A	200/380/490/610	43/56/61/65	2 x LED	125/150	nederst og på sidene

## Symbolforklaring

- NR** Normalventilasjon Resirkulasjon
- ES** Ekstern motor Sentralventilasjon
- BF** Balansert ventilasjon Fellesavtrekk
- KV** Integrert komfyrvakt
- Alle farger
- Stål RF  
PVD-belegg

**STIL 60**  
vegg

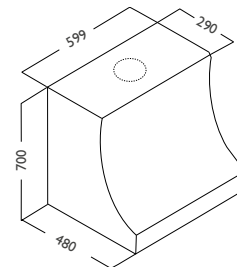


NR  
ES  
BF  
KV



Best.nr.			Pris
1005	b=60 cm, h=70 cm, oppgi ventilasjonstype	børstet stål	<b>8 985</b>
1011	b=60 cm, h=70 cm, oppgi ventilasjonstype	farge	<b>8 985</b>
9260	installasjonspakke 125 mm		<b>385</b>
9261	installasjonspakke 150 mm		<b>460</b>
9340	kullfilter		<b>400</b>
8008	komfyrvakt, trådløs helintegert		<b>8 330</b>
8023	pristillegg for 622, andre ventilasjonsformer		<b>2 100</b>
8050	fjernkontroll		<b>840</b>
9307	spesialbredde inntil 100 cm		<b>4 360</b>
9311	spesialbredde inntil 200 cm		<b>5 950</b>

41 mm opphevet bunnplate for optimalt osopppfang.  
Maks 610 m<sup>3</sup>/t inkl.800 LED for normalventilasjon, 480 til andre ventilasjonsformer. Se s. 73.  
Oppgi alltid type motor/aggregat dersom hetten skal tilkobles dette, se s. 79.  
Pristillegg for PVD børstet kobber eller messing, se s.63.



**LADY 60**  
vegg



NR  
ES  
BF  
KV

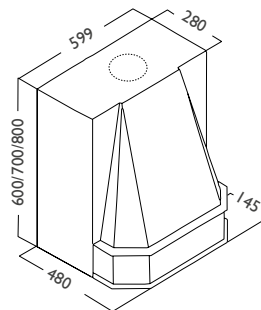


F Ses. 63



Best.nr.			Pris
1200	b=60 cm, h=60 cm, oppgi ventilasjonstype	børstet stål	<b>12 715</b>
1210	b=60 cm, h=60 cm, oppgi ventilasjonstype	farge	<b>12 715</b>
1220	b=60 cm, h=70 cm, oppgi ventilasjonstype	børstet stål	<b>12 715</b>
1230	b=60 cm, h=70 cm, oppgi ventilasjonstype	farge	<b>12 715</b>
1240	b=60 cm, h=80 cm, oppgi ventilasjonstype	børstet stål	<b>13 880</b>
1250	b=60 cm, h=80 cm, oppgi ventilasjonstype	farge	<b>13 880</b>
9260	installasjonspakke 125 mm		<b>385</b>
9261	installasjonspakke 150 mm		<b>460</b>
9340	kullfilter		<b>400</b>
8008	komfyrvakt, trådløs helintegert		<b>8 330</b>
8023	pristillegg for 622, andre ventilasjonsformer		<b>2 100</b>
8050	fjernkontroll		<b>840</b>

40 mm opphevet bunnplate for optimalt osopppfang.  
Maks 610 m<sup>3</sup>/t inkl. 800 LED for normalventilasjon, 480 til andre ventilasjonsformer. Se s. 73.  
Oppgi alltid type motor/aggregat dersom hetten skal tilkobles dette, se s. 79.  
Pristillegg for PVD børstet kobber eller messing, se s.63.



**POPULÆR 80/90**  
vegg



NR  
ES  
BF  
KV

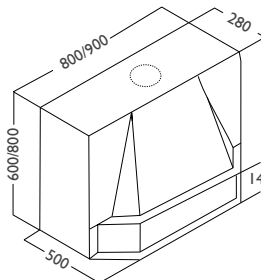


F Ses. 63



Best.nr.			Pris
1500	b=80 cm, h=60 cm, oppgi ventilasjonstype	børstet stål	<b>16 660</b>
1510	b=80 cm, h=60 cm, oppgi ventilasjonstype	farge	<b>16 660</b>
1560	b=80 cm, h=80 cm, oppgi ventilasjonstype	børstet stål	<b>18 535</b>
1570	b=80 cm, h=80 cm, oppgi ventilasjonstype	farge	<b>18 535</b>
1520	b=90 cm, h=60 cm, oppgi ventilasjonstype	børstet stål	<b>16 660</b>
1530	b=90 cm, h=60 cm, oppgi ventilasjonstype	farge	<b>16 660</b>
1580	b=90 cm, h=80 cm, oppgi ventilasjonstype	børstet stål	<b>18 535</b>
1590	b=90 cm, h=80 cm, oppgi ventilasjonstype	farge	<b>18 535</b>
9260	installasjonspakke 125 mm		<b>385</b>
9261	installasjonspakke 150 mm		<b>460</b>
9340	kullfilter		<b>400</b>
8008	komfyrvakt, trådløs helintegert		<b>8 330</b>
8023	pristillegg for 622, andre ventilasjonsformer		<b>2 100</b>
8050	fjernkontroll		<b>840</b>

50 mm opphevet bunnplate for optimalt osopppfang.  
Maks 610 m<sup>3</sup>/t inkl. 800 LED for normalventilasjon, 480 til andre ventilasjonsformer. Se s. 73.  
Oppgi alltid type motor/aggregat dersom hetten skal tilkobles dette, se s. 79.  
Pristillegg for PVD børstet kobber eller messing, se s.63.



**RUBIN 90/120**  
vegg

NR  
ES  
BF  
KV

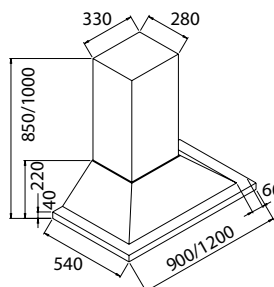


H Ses. 63



Best.nr.			Pris
3204	90 cm, oppgi ventilasjonstype	børstet stål	<b>16 520</b>
3205	90 cm, oppgi ventilasjonstype	farge	<b>16 520</b>
3206	120 cm, oppgi ventilasjonstype	børstet stål	<b>20 405</b>
3207	120 cm, oppgi ventilasjonstype	farge	<b>20 405</b>
9260	installasjonspakke 125 mm		<b>385</b>
9261	installasjonspakke 150 mm		<b>460</b>
9340	kullfilter		<b>400</b>
8008	komfyrvakt, trådløs helintegert		<b>8 330</b>
8023	pristillegg 1220-66 LED		<b>2 100</b>
9245	spesialkanal etter mål - inntil 1 m lengde, u-formet		<b>1 405</b>
9241	spesialkanal etter mål - inntil 1,8 m lengde, u-formet		<b>2 390</b>
9242	pristillegg skrånkjæring av kanal		<b>1 450</b>

Maks 543 m<sup>3</sup>/t inkl. 1210-66 SPOT for normalventilasjon, 622 til andre ventilasjonsformer.  
Se s. 73.  
Oppgi alltid type motor/aggregat dersom hetten skal tilkobles dette, se s. 79.  
Pristillegg for PVD børstet kobber eller messing, se s.63.



**HERA 60/90**  
vegg



NR

ES

BF

KV

Se s. 63

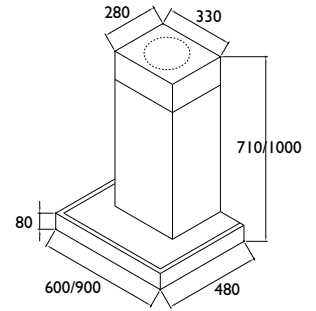


Best.nr.			Pris
1950	60 cm, oppgi ventilasjonstype	børstet stål	<b>12 905</b>
1952	60 cm, oppgi ventilasjonstype	farge	<b>12 905</b>
1953	60 cm, oppgi ventilasjonstype	m/treverk	<b>15 040</b>
1955	90 cm, oppgi ventilasjonstype	børstet stål	<b>15 935</b>
1956	90 cm, oppgi ventilasjonstype	farge	<b>15 935</b>
1957	90 cm, oppgi ventilasjonstype	m/treverk	<b>16 790</b>
9260	installasjonspakke 125 mm		<b>385</b>
9261	installasjonspakke 150 mm		<b>460</b>
9340	kullfilter		<b>400</b>
8008	komfyrvakt, trådløs helintegrert		<b>8 330</b>
8050	fjernkontroll		<b>840</b>
9245	spesialkanal etter mål - inntil 1 m lengde, u-formet		<b>1 405</b>
9241	spesialkanal etter mål - inntil 1,8 m lengde, u-formet		<b>2 390</b>
9242	pristillegg skråningskapping av kanal		<b>1 450</b>
9300	pristillegg forlenging av hulle - inntil 60 cm, inkl. 1 ekstra spot		<b>3 190</b>
9301	pristillegg forlenging av hulle - inntil 120 cm, inkl. 2 ekstra spotter		<b>5 525</b>
9302	ekstra spot (i tillegg til 2 stk)		<b>980</b>

Maks 610 m<sup>3</sup>/t inkl. 800 LED for normalventilasjon, 622 til andre ventilasjonsformer.  
Se s. 74. Oppgi alltid type motor/aggregat dersom hetten skal tilkobles dette, se s. 79.  
Bredde 60 er inkl. 800 LED. Bredde 90 er inkl. 1220-66, energiklasse C.

HERA kan forlenges til høyre og/eller venstre sett forfra. Det må legges inn spikerslag i hele hyllens lengde/hettens nedkant. Maks lengde hette i metall/farge er 150 cm.  
Maks lengde hette m/treverk nederst er 200 cm.  
Maks 3 stk. ekstra spotter. Ekstra spotter krever egen stikkontakt.

Både HERA 60 og HERA 90 kan forlenges til begge sider. Det er platetoppens bredde som avgjør hvilken modell som bør være basismodell for hulleforlengingen.  
Dersom platetoppen er 60 cm kan HERA 60 benyttes. Dersom platetoppen er 80 cm eller mer bør HERA 90 velges som utgangspunkt til forlengelse av hullen.  
Pristillegg for børstet kobber eller messing se s. 63.



**HARMONI 95**  
vegg

NR

ES

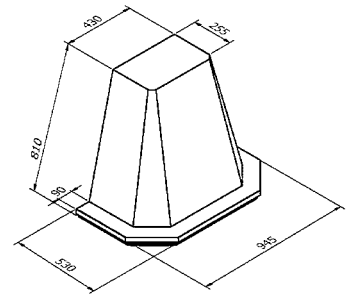
BF

KV



Best.nr.			Pris
1062	95 cm, m/mdf mantel, oppgi ventilasjonstype	børstet stål	<b>13 900</b>
1063	95 cm, m/mdf mantel, oppgi ventilasjonstype	farge	<b>13 900</b>
9260	installasjonspakke 125 mm		<b>385</b>
9261	installasjonspakke 150 mm		<b>460</b>
9340	kullfilter		<b>400</b>
8008	komfyrvakt, trådløs helintegrert		<b>8 330</b>
8023	pristillegg for 622, andre ventilasjonsformer		<b>2 100</b>
8050	fjernkontroll		<b>840</b>

50 mm opphevet bunnplate for optimalt osoppfang.  
Maks 610 m<sup>3</sup>/t inkl. 800 LED for normalventilasjon, 480 til andre ventilasjonsformer. Se s. 73.  
Oppgi alltid type motor/aggregat dersom hetten skal tilkobles dette, se s. 79.  
Pristillegg for PVD børstet kobber eller messing, se s.63.



**ROYAL 120**  
vegg

NR

ES

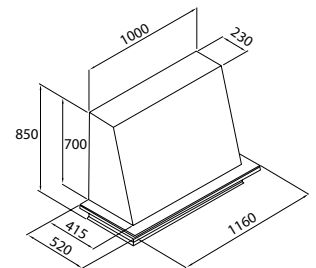
BF

KV



Best.nr.			Pris
2035	120 cm, m/mdf mantel, oppgi ventilasjonstype	børstet stål	<b>24 000</b>
2036	120 cm, m/mdf mantel, oppgi ventilasjonstype	farge	<b>23 990</b>
9260	installasjonspakke 125 mm		<b>385</b>
9261	installasjonspakke 150 mm		<b>460</b>
9258	kullfilter		<b>330</b>
8008	komfyrvakt, trådløs helintegrert		<b>8 330</b>
8023	pristillegg for 622, andre ventilasjonsformer		<b>2 100</b>

Maks 543 m<sup>3</sup>/t inkl. 1220-66 for normalventilasjon eller 622-66 for andre ventilasjonsformer. Se s. 73.  
Oppgi alltid type motor/aggregat dersom hetten skal tilkobles dette, se s. 79.  
Pristillegg for høyglans farger, PVD kobber, stål eller messing i høyglans eller børstet utførelse, se s. 63.  
Pristillegg for PVD børstet kobber eller messing, se s.63.



**TEKNISK INFORMASJON**

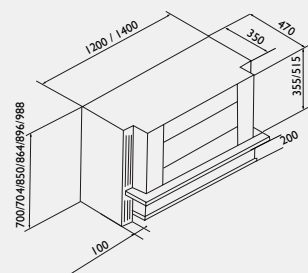
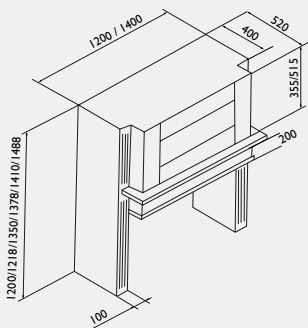
Navn	Ventilasjon	Energi klasse	Kapasitet m <sup>3</sup> /t	Lydnivå dBA	Belysning	Uttak mm	Feste fra nedkant
HERA	Alle	A	200/380/490/610	43/56/61/65	2 x LED	125/150	370 + hulle
LADY	Alle	A	200/380/490/610	43/56/61/65	2 x LED	125/150	700
POPULÆR	Alle	A	200/380/490/610	43/56/61/65	2 x LED	125/150	580
ROYAL	Alle	C	200/253/330/421/543	46/54/60/63/69	4 x LED	125/150	øverst og nederst
RUBIN	Alle	C	200/253/330/421/543	46/54/60/63/69	2 x LEDSPOT	125/150	200
STIL	Alle	A	200/380/490/610	43/56/61/65	2 x LED	125/150	øverst

**Symbolforklaring**

- NR** Normalventilasjon Resirkulasjon
- ES** Ekstern motor Sentralventilasjon
- BF** Balansert ventilasjon Fellesavtrekk
- KV** Integrert komfyrvakt
- Alle farger
- Stål RF PVD-belegg

TRADISJON 120/140  
vegg

NR  
ES  
BF  
KV



Best.nr.MDF	Bredde 120 cm	Pris MDF	Best.nr.eik	Pris eik
2100	70,4 x 120 cm oppgi ventilasjonstype	<b>25 155</b>	2104	<b>28 315</b>
2101	86,4 x 120 cm oppgi ventilasjonstype	<b>25 155</b>	2105	<b>28 315</b>
2120	89,6 x 120 cm oppgi ventilasjonstype	<b>25 155</b>	2124	<b>28 315</b>
2102	121,8 x 120 cm oppgi ventilasjonstype	<b>26 105</b>	2106	<b>29 360</b>
2103	137,8 x 120 cm oppgi ventilasjonstype	<b>26 840</b>	2107	<b>29 990</b>
2121	141 x 120 cm oppgi ventilasjonstype	<b>26 840</b>	2125	<b>29 990</b>

**Bredde 140 cm**

2108	70,4 x 140 cm mdf oppgi ventilasjonstype	<b>26 205</b>	2112	<b>28 945</b>
2122	89,6 x 140 cm mdf oppgi ventilasjonstype	<b>26 205</b>	2126	<b>28 945</b>
2109	86,4 x 140 cm mdf oppgi ventilasjonstype	<b>26 205</b>	2113	<b>28 945</b>
2110	121,8 x 140 cm mdf oppgi ventilasjonstype	<b>27 260</b>	2114	<b>29 990</b>
2111	137,8 x 140 cm mdf oppgi ventilasjonstype	<b>27 890</b>	2115	<b>31 050</b>
2123	141 x 140 cm oppgi ventilasjonstype	<b>27 890</b>	2127	<b>31 050</b>

**Bredde 120 cm**

2100K	70 x 120 k-høyde vegg oppgi ventilasjonstype	<b>25 155</b>		
2101F	85 x 120 f-høyde vegg oppgi ventilasjonstype	<b>25 155</b>		
2116T	98,8 x 120 t-høyde vegg oppgi ventilasjonstype	<b>26 105</b>		
2102K	120 x 120 k-høyde benk oppgi ventilasjonstype	<b>26 105</b>		
2103F	135 x 120 f-høyde benk oppgi ventilasjonstype	<b>26 840</b>		
2117T	148,8 x 120 t-høyde benk oppgi ventilasjonstype	<b>26 840</b>		

**Bredde 140 cm**

2108K	70 x 140 k-høyde vegg oppgi ventilasjonstype	<b>26 205</b>		
2109F	85 x 140 f-høyde vegg oppgi ventilasjonstype	<b>26 205</b>		
2118T	98,8 x 140 t-høyde vegg oppgi ventilasjonstype	<b>27 260</b>		
2110K	120 x 140 k-høyde benk oppgi ventilasjonstype	<b>27 260</b>		
2111F	135 x 140 f-høyde benk oppgi ventilasjonstype	<b>27 890</b>		
2119T	148,8 x 140 t-høyde benk oppgi ventilasjonstype	<b>27 890</b>		


9260	installasjonspakke 125 mm	<b>385</b>
9261	installasjonspakke 150 mm	<b>460</b>
9258	kullfilter	<b>330</b>
8008	komfyrvakt, trådløs helintegrert	<b>8 330</b>
2150	pristillegg malt eik	<b>3 080</b>
2235	dekorstolpe under benk b=10 d=20 cm h=etter mål. 1 stk.	<b>2 490</b>
2151	spesialhøyde på vanger etter mål	<b>3 905</b>
2152	spesialbredde/dybde etter mål	<b>9 175</b>
2153	spesialhøyde etter mål	<b>9 175</b>

Maks 543 m<sup>3</sup>/t inkl. 1220 LED b=66 cm for normalventilasjon eller 622 b=66 cm for andre ventilasjons-former. Se s.73.

Vanger som går ned til benkeplaten har dybde 40 cm. Kan leveres i spesialmål.

Vanger som går til underkant overskap har dybde 35 cm. Kan leveres i spesialmål.

Oppgi ventilasjonstype for modellen.



**Malt MDF dør til 120 cm bredde**

2200	DØR A 120mdf til 2100/2102 lav
2201	DØR A 120mdf til 2101/2103 høy
2202	DØR B 120mdf til 2100/2102 lav
2203	DØR B 120mdf til 2101/2103 høy

**Malt MDF dør til 140 cm bredde**

2204	DØR A 140mdf til 2108/2110 lav
2205	DØR A 140mdf til 2109/2111 høy
2206	DØR B 140mdf til 2108/2110 lav
2207	DØR B 140mdf til 2109/2111 høy

**Lakkert eik dør til 120 cm bredde**

2214	DØR B 120eik til 2104/2106 lav
2215	DØR B 120eik til 2105/2107 høy

**Lakkert eik dør til 140 cm bredde**

2218	DØR B 140eik til 2112/2114 lav
2218	DØR B 140eik til 2113/2115 høy

**UNIVERSAL 70/90**  
vegg

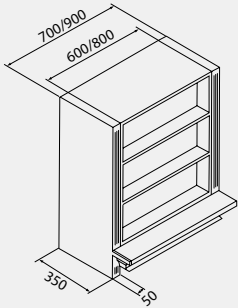


NR

ES

BF

KV



Dybde hylle 120  
Høyde hylle 75

Best.nr.	H x B	Material	Pris
1601	h=70,4 x 70 cm oppgi ventilasjonstype	MDF	<b>12 325</b>
1602	h=86,4 x 70 cm oppgi ventilasjonstype	MDF	<b>12 715</b>
1603	h=70 x 70 cm oppgi ventilasjonstype	MDF	<b>12 325</b>
1604	h=72 x 70 cm oppgi ventilasjonstype	MDF	<b>12 325</b>
1607	h=85 x 70 cm oppgi ventilasjonstype	MDF	<b>12 715</b>
1608	h=89,6 x 70 cm oppgi ventilasjonstype	MDF	<b>12 715</b>
1609	h=91,2 x 70 cm oppgi ventilasjonstype	MDF	<b>12 715</b>
1610	h=94,5 x 70 cm oppgi ventilasjonstype	MDF	<b>12 715</b>
1611	h=96 x 70 cm oppgi ventilasjonstype	MDF	<b>12 715</b>
1605	h=70,4 x 90 cm oppgi ventilasjonstype	MDF	<b>14 920</b>
1606	h=86,4 x 90 cm oppgi ventilasjonstype	MDF	<b>15 310</b>
1612	h=70 x 90 cm oppgi ventilasjonstype	MDF	<b>14 920</b>
1613	h=72 x 90 cm oppgi ventilasjonstype	MDF	<b>14 920</b>
1614	h=85 x 90 cm oppgi ventilasjonstype	MDF	<b>15 310</b>
1615	h=89,6 x 90 cm oppgi ventilasjonstype	MDF	<b>15 310</b>
1616	h=91,2 x 90 cm oppgi ventilasjonstype	MDF	<b>15 310</b>
1617	h=94,5 x 90 cm oppgi ventilasjonstype	MDF	<b>15 310</b>
1618	h=96 x 90 cm oppgi ventilasjonstype	MDF	<b>15 310</b>

9260	installasjonspakke		<b>385</b>
9261	installasjonspakke		<b>460</b>
9340	kullfilter		<b>400</b>
8008	komfyrvakt, trådløs helintegrert		<b>8 330</b>
8050	fjernkontroll		<b>840</b>
2230	dekorstolpe under benk 70,4x5 x 5 cm	MDF	<b>1 190</b>

Maks 610 m<sup>3</sup>/t inkl. 800 LED for normalventilasjon. 622 for andre vent. 100 mm opphevet bunnplate for optimalt osoppfang. Dører bestilles fra kjøkkenleverandør. Leveres flatpakket.

Vangehøyde = skroghøyde	700	704	720	850	864	896	912	945	960	= høyde på tilstøtende overskap.
Skaphøyder for dører som passer	572	576	578	700	704	704	720	720	864	= Standard skaphøyde der høyden på disse dørene passer til skapene over.

Skal hetten ha synlige vanger må kjøkkenleverandøren levere dekkside.

De ulike kjøkkenmerkene har litt forskjellige høyder på overskapene sine. Dørene er som regel noen mm lavere enn skapet. Andre rekke i tabellen viser skaphøyder til dører som passer til skaphøydene over. Avstanden fra nedkant vange vil justere seg etter hvor høy de ulike standarddørene er for hver enkelt kjøkkenmerke.

Til Universal 70 cm passer 2 stk. b=30 cm dører eller 1 stk. 60 cm dør..

Til Universal 90 cm passer 2 stk. b=40 cm dører.



UNIVERSAL 70, h=70,4 cm



UNIVERSAL 70, h=70,4 m / 2 x 30 cm dører, h=57,6 cm

**TEKNISK INFORMASJON**

Navn	Ventilasjon	Energiklasse	Kapasitet m <sup>3</sup> /t	Lydnivå dBA	Belysning	Uttak mm	Feste fra nedkant
TRADISJON	Alle	C	200/253/330/421/543	46/54/60/63/69	4 x LED	125/150	øverst og i bakkant
UNIVERSAL	Alle	A	200/380/490/610	43/56/61/65	2 x LED	125/150	tilstøtende overskap

**Symbolforklaring**

- NR** Normalventilasjon Resirkulasjon
- ES** Ekstern motor Sentralventilasjon
- BF** Balansert ventilasjon Fellesavtrekk
- KV** Integrert komfyrvakt
- Alle farger
- Stål RF PVD-belegg



## LUNA FRITTHENGENDE

Ren eleganse! Endelig en kjøkkenhette med sylindrisk form som har alt! Kan tilpasses de fleste ventilasjonstyper, mulighet for integrert komfyrvakt, leveres i alle farger, i høyglans kobber eller messing i tillegg til blank eller børstet stål. Virkelig glamour! Tør du? Modellen har «søm» på en av sidene. Dersom komfyrvakt skal integreres kan du angi om sømmen skal være på høyre eller venstre side slik at den blir minst mulig synlig i rommet.

LUNA fritthengende PVD-belegg, høyglans messing

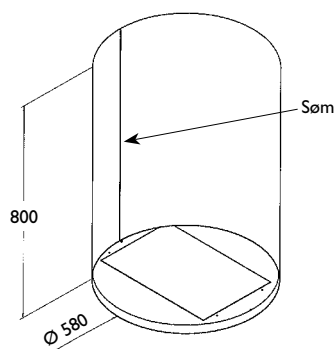
LUNA



LUNA fritthengende i høyglans PVD kobber. Veggen under overskapene er også belagt med høyglans PVD kobberplater.

## FRITTHENGENDE MODELLER

Et kjøkken skal inspirere til kulinariske utskeielser, for med god mat følger trivsel, samvær og latter. Rundt en kokeøy trives den gode samtalen!



LUNA 60 med  
integret komfyrvakt.  
Nesten usynlig.





## FABULA VENTILATOR

FABULA benkeventilator, kjøkkenavtrekk nedfelt i benken gir plass til flere overskap dersom kokesonen er plassert mot veggen. Nedfelt i en kokeøy vil kjøkkenet fremstå som åpent og stilrent. Ingenting hindrer utsikten. LED-lys gir godt arbeidslys over platetoppen. Med kjøleskuff under benk, vinskap og komfyr lett tilgjengelig, er kjøkkenet komplett!

FABULA





HEAVEN hvitt glass. Takhette i smart, åpen kjøkkenløsning. Her vil alle trives.



## LYDNIVÅ

Fire ting som påvirker lydstyrken:

- Motoren – mindre vesentlig
- Lufthastigheten – meget vesentlig
- Kanalstøy – vesentlig
- Montasje – vesentlig



VICTORY Stilig, kraftig ventilator med kantsug for innbygning i overskap. Leveres for 60, 80 og 100 cm skapbredde.

Sidehenvvisning: FABULA s. 49, HEAVEN s. 49, VICTORY s. 74



## BISTRO - NESTEN USYNLIG

BISTRO takhette bygges diskret inn i himling eller en nedføring av denne. Hetten har separat, kraftig motor som kan plasseres vekk fra kjøkkenet for å dempe støy. Leveres i stål eller hvit og betjenes med fjernkontroll. Gir meget god rombelysning og godt arbeidslys.

BISTRO stål, b=120 cm, d=70 cm

BISTRO



BISTRO SUPER, b=123 cm, d=73,2 cm, h=36 cm.

## BISTRO SUPER

Vi har gjort jobben for deg så slipper du snekkerarbeid, pussing og maling for å ramme inn takventilatoren. BISTRO leveres enten i hvitt eller stål, men kassen rundt kan du få i alle verdens farger eller selvsagt i børstet stål, PVD kobber eller messing. Festes i takåsene. Motoren skal plasseres utenfor, for mulig service eller vedlikehold.



BISTRO SUPER, b=123 cm, d=73,2 cm, h=36 cm.



## TØFF OG TRENDY

Modeller som innbyr til å bygge moderne, åpne planløsninger der kjøkken, spisestue og oppholdsrom henger sammen. Minimalistisk design tåler sterke farger. Rødt oser av liv og overskudd! Har du en yndlingsfarge?

MANTICA fritthengende rød, b=60 cm, h=80 cm

MANTICA



CILINDRO stål, Ø=37 cm, h=87 - 120 cm

## CILINDRO

CILINDRO fritthengende stål.  
Dersom kokesonen er bredere enn  
60 cm kan du henge to ved siden av  
hverandre. Elegant og tidsriktig.



CILINDRO fritthengende hvit med glassplate. Ringen under glassplaten vil alltid være i stål.

Sidehenvisning: MANTICA s. 51, CILINDRO s. 48



## SIGMA

Stilsikkert og elegant modell som aldri går av moten. Både Sigma og Leto har egenskaper som kan styre eksterne motorer eller aggregater. For normalventilasjon har begge effektive, energigjerrige motorer. En smart investering for både miljøet og økonomien.


# SIGMA



LETO fritthengende 90 cm stål.  
Populær modell tilpasset flere ventilasjonstyper, også med komfyrvakt.

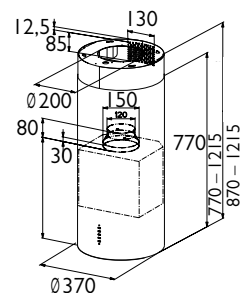
## «FRITTHENGENDE»

### CILINDRO 37 fritthengende



Best.nr.			Pris
5003	Ø=37 cm normalventilasjon	stål	<b>14 345</b>
5018	Ø=37 cm normalventilasjon	hvit	<b>15 820</b>
5019	Ø=37 cm normalventilasjon	andre farger	<b>18 070</b>
5021	glassplate		<b>5 205</b>
9260	installasjonspakke 125 mm		<b>385</b>
9261	installasjonspakke 150 mm		<b>460</b>
9250	kullfilter		<b>605</b>
8050	fjernkontroll		<b>840</b>
9225	kanal til forlenging - maks takhøyde 330 cm	stål	<b>6 875</b>
9342	kanal til forlenging - maks takhøyde 330 cm	hvit	<b>6 870</b>

Maks 750 m<sup>3</sup>/t. Mål glassplate b=90, d=65. Ringen under glassplaten vil alltid være i stål.

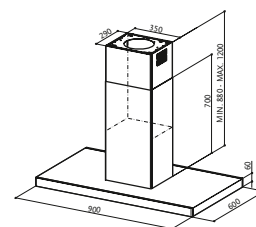


### LOOK 90 fritthengende



Best.nr.			Pris
5035	90 cm normalventilasjon	stål/glass i front	<b>14 340</b>
9260	installasjonspakke 125 mm		<b>385</b>
9261	installasjonspakke 150 mm		<b>460</b>
9340	kullfilter		<b>400</b>
8050	fjernkontroll		<b>840</b>
9206	kanal til forlenging maks takhøyde 290 cm		<b>1 980</b>

Maks 860 m<sup>3</sup>/t.



### ZOOM fritthengende



Best.nr.			Pris
5100	resirkulasjon/normalventilasjon	stål	<b>19 705</b>
9247	kullfilter		<b>605</b>
9275	slangesett for normalventilasjon		<b>830</b>

Teleskopisk, hev- og senkbar ventilatorhette. Leveres med fjernkontroll, kullfilter for resirkulasjon.

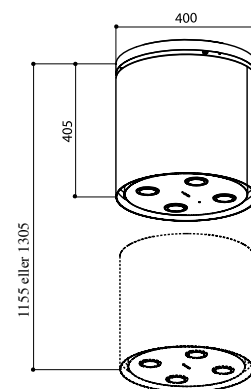
Under matlaging senkes motoren ned over koketoppen og fjerner effektivt matos.

Når avtrekket ikke er i bruk heves motoren opp.

Maks høyde med avtrekkslange helt uttrekt: 115 cm

Maks høyde uten slange m/kullfilter for resirkulasjon: 130 cm

Maks 520 m<sup>3</sup>/t.

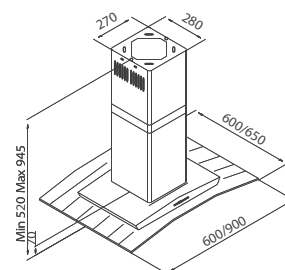


### INFINITY 60/90 fritthengende



Best.nr.			Pris
5827	60 cm normalventilasjon	stål/glass	<b>10 825</b>
5808	90 cm normalventilasjon	stål/glass	<b>14 435</b>
5815	90 cm normalventilasjon	sort/glass	<b>14 435</b>
9260	installasjonspakke 125 mm		<b>385</b>
9261	installasjonspakke 150 mm		<b>460</b>
9258	kullfilter		<b>330</b>
9482	kanal til forlenging - maks takhøyde 290 cm	stål	<b>1 745</b>
9464	kanal til forlenging - maks takhøyde 290 cm	sort	<b>1 745</b>

Maks 588 m<sup>3</sup>/t.





## HEAVEN takventilator



N

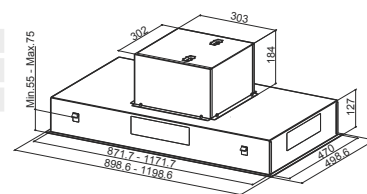


Best.nr.			Pris
5037	Heaven stål m/4 LED 90cm	stål	<b>16 435</b>
5038	Heaven stål m/4 LED 120cm	stål	<b>18 655</b>
5039	Heaven hvit glass m/2 LED skinner 90cm	hvitt glass	<b>18 465</b>
9261	installasjonspakke 150 mm		<b>460</b>
9380	Monteringssett for flytting av motor. Inklusive 7 m ledning, festebraketter og monteringsstilbehør. 6" ventilasjonsslanger anbefales.		<b>2 280</b>
9382	kit sideveis utlufting ekstern motor		<b>690</b>

Fjernkontroll. Innbygget motor.  
Maks 740 m<sup>3</sup>/t

Hette til innbygging i tak eller nisje. Motorboks/avkast kan snues 270 °.  
Motor skal være tilgjengelig for service/vedlikehold.

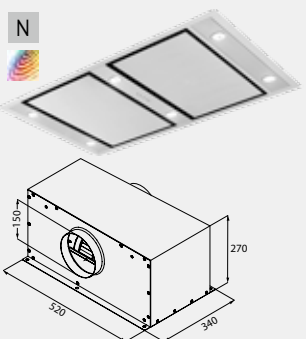
« FRITTHENGENDE »



## BISTRO 120 takventilator

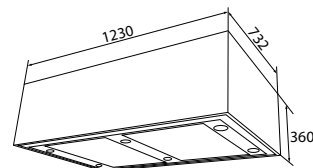
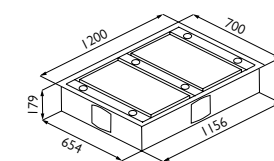
### BISTRO SUPER

N



Best.nr.			Pris
5833	120 cm takhette inkl. ekstern motor ZKM 1500	stål	<b>19 015</b>
5835	120 cm takhette inkl. ekstern motor ZKM 1500	hvit	<b>19 015</b>
1050	Bistro Super Innebygd Bistro 120	børstet stål	<b>24 435</b>
1051	Bistro Super Innebygd Bistro 120	farge	<b>24 435</b>
9261	installasjonspakke 150 mm		<b>460</b>
9105	installasjonspakke 200 mm		<b>780</b>
8036	overgang Ø 200/150mm metall m/gummiforing		<b>230</b>

Angi om Bistro 120 skal være i stål eller hvit. Se også s. 43.  
Fjernkontroll og 6 m kabel med hurtigkobling til ekstern motor ZKM 1500.  
Effekt: 2x210W. Vekt: 12 kg.  
Kabellengde: 6 m. Dim. avkast: 200 mm. Dim. innsug: 150 mm.  
Det er ikke plass til motoren inne i kassen.  
Motoren skal være tilgjengelig for service/vedlikehold.



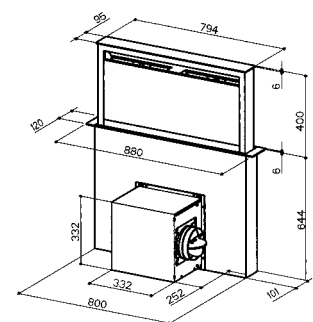
## FABULA 90 benkeventilator

NR



Best.nr.			Pris
5250	90 cm benkeventilator normalventilasjon	stål/sort glass	<b>25 065</b>
5251	90 cm benkeventilator normalventilasjon	stål/hvit glass	<b>25 065</b>
9261	installasjonspakke 150 mm		<b>460</b>
9239	kullfilter		<b>1 550</b>
9381	Monteringssett for flytting av motor. Inklusive 7 m ledning. Mulighet for front- eller sideuttak. 6" ventilasjonsslanger anbefales.		<b>2 280</b>

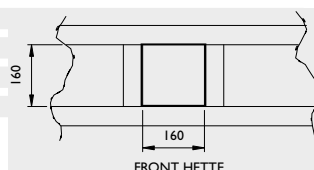
Maks 750 m<sup>3</sup>/t. Hev/senk benkeventilator m/LED-lys.



## TEKNISK INFORMASJON

Navn	Ventilasjon	Energiklasse	Kapasitet m <sup>3</sup> /t	Lydnivå dBA	Belysning	Dimensjon uttak
BISTRO	N	C	458/576/637/691	58/65/68/69	6 x LED	150
CILINDRO	NR	C	260/435/530/620/750	44/55/59/63/67	2 x LED	125/150
FABULA	NR	C	230/420/500/600/750	39/55/61/66/70	LED lysstoffrør	150
HEAVEN	N	C	360/545/640/740	54/64/68/71	2 LED skinner	150
INFINITY	NR	C	184/253/321/394/588	44/54/60/64/69	2 x LED	125/150
LOOK	NR	A+	200/390/510/630/860	42/54/61/65/71	4 x LED	125/150
ZOOM	NR	C	230/345/450/520	49/60/65/68	4 x 20W halogen	150

For fritthengende hetter:  
Spikerslag etter tekniske tegninger for hetten.  
Eventuelt kan 18 mm hel finérplate legges over himlingen.



## Symbolforklaring

- NR** Normalventilasjon Resirkulasjon
- ES** Ekstern motor Sentralventilasjon
- BF** Balansert ventilasjon Fellesavtrekk
- KV** Integrrert komfyrvakt
- Alle farger
- Stål RF PVD-belegg

## «FRITTHENGENDE»

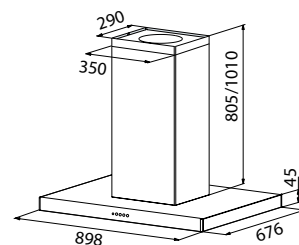
### LETO 90 fritthengende



N  
ES  
BF  
KV

Best.nr.			Pris
5604	90 cm normalventilasjon	stål	<b>17 020</b>
5618	90 cm normalventilasjon SAFE KV	stål	<b>26 810</b>
5612	90 cm ekstern/sentralventilasjon	stål	<b>19 930</b>
5608	90 cm balansert/felles avtrekk	stål	<b>18 165</b>
5622	90 cm balansert ventilasjon SAFE KV	stål	<b>26 465</b>
9260	installasjonspakke 125 mm		<b>385</b>
9261	installasjonspakke 150 mm		<b>460</b>

Maks 610 m<sup>3</sup>/t. Oppgi alltid type motor/aggregat dersom hetten skal tilkobles dette, se s. 79.



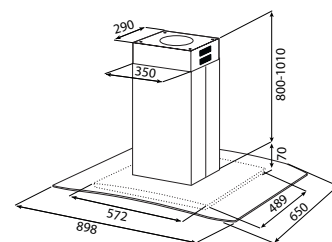
### SIGMA 90 fritthengende



NR  
E  
S  
B

Best.nr.			Pris
5649	90 cm normalventilasjon	stål m/glass	<b>15 970</b>
5648	90 cm ekstern motor	stål m/glass	<b>18 920</b>
5647	90 cm balansert vent.	stål m/glass	<b>13 635</b>
5626	90 cm sentralvent.	stål m/glass	<b>20 435</b>
9260	installasjonspakke 125 mm		<b>385</b>
9261	installasjonspakke 150 mm		<b>460</b>
9250	kullfilter		<b>605</b>
9221	kanal til forlenging - maks takhøyde 290 cm		<b>2 905</b>

Maks 610 m<sup>3</sup>/t. Oppgi alltid type motor/aggregat dersom hetten skal tilkobles dette, se s. 79.



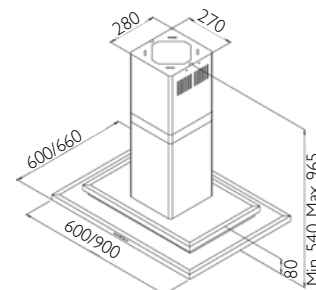
### TRIO 60/90 fritthengende



NR  
ES  
BF


Best.nr.			Pris
5826	60 cm normalventilasjon	stål	<b>10 490</b>
5805	90 cm normalventilasjon	stål	<b>12 490</b>
5832	90 cm normalventilasjon	hvit	<b>13 990</b>
5809	90 cm, oppgi ventilasjonstype	stål	<b>17 075</b>
9260	installasjonspakke 125 mm		<b>385</b>
9261	installasjonspakke 150 mm		<b>460</b>
9258	kullfilter		<b>330</b>
9485	kanal til forlenging - maks takhøyde 290 cm normalventilasjon		<b>1 745</b>
9488	kanal til forlenging - maks takhøyde 290 cm andre ventilasjonsformer		<b>1 745</b>

Maks 577 m<sup>3</sup>/t. Best.nr. 5809 er inklusiv 622, b=49, se s. 73.  
Oppgi alltid type motor/aggregat dersom hetten skal tilkobles dette, se s. 79.



Kanalmål andre ventilasjonsformer:  
d=324 mm b=310 mm

### METIS 80/90 fritthengende

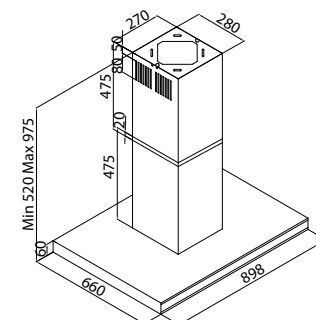


NR

ES  
BF

Best.nr.			Pris
5840	90 cm normalventilasjon	stål	<b>11 540</b>
5838	80 cm, oppgi ventilasjonstype	stål	<b>13 750</b>
9260	installasjonspakke 125 mm		<b>385</b>
9261	installasjonspakke 150 mm		<b>460</b>
9258	kullfilter		<b>330</b>

Maks 529 m<sup>3</sup>/t ved normalventilasjon.  
Best.nr. 5838 er inklusiv 622, b=66, se s. 73.  
Oppgi alltid type motor/aggregat dersom hetten skal tilkobles dette, se s. 79.



Kanalmål andre ventilasjonsformer:  
d=324 mm b=310 mm

**MANTICA 60**  
fritthengende



NR

ES

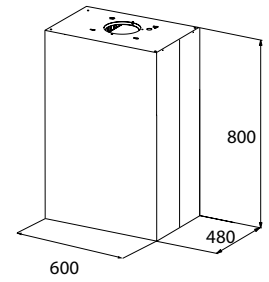
BF

KV



Best.nr.			Pris
5012	60 cm, oppgi ventilasjonstype	stål	<b>17 720</b>
3315	60 cm, oppgi ventilasjonstype	farge	<b>17 720</b>
9260	installasjonspakke 125 mm		<b>385</b>
9261	installasjonspakke 150 mm		<b>460</b>
9340	kullfilter		<b>400</b>
8008	komfyrvakt, trådløs helintegrert		<b>8 330</b>
8023	pristillegg for 622, andre ventilasjonsformer		<b>2 100</b>
8050	fjernkontroll		<b>840</b>
9305	spesialhøyde inntil 107 cm		<b>2 285</b>
9307	spesialbredde inntil 180 cm		<b>4 360</b>
9330	skråskjæring		<b>4 125</b>

33 mm opphevet bunnplate for optimalt osopppfang.  
Maks 610 m<sup>3</sup>/t inkl. 800 LED, 622-49 for andre ventilasjonsformer. Se s. 73.  
Oppgi alltid type motor/aggregat dersom hetten skal tilkobles dette, se s. 79.  
Pristillegg for høyglans farger, PVD kobber, stål eller messing i høyglans eller børstet utførelse, se s. 63.



**LUNA Ø58**  
fritthengende



NR

ES

BF

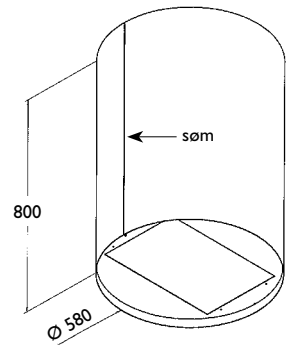
KV



Best.nr.			Pris
3221	Ø58 cm, oppgi ventilasjonstype	børstet stål	<b>19 590</b>
3220	Ø58 cm, oppgi ventilasjonstype	farge	<b>19 200</b>
9260	installasjonspakke 125 mm		<b>385</b>
9261	installasjonspakke 150 mm		<b>460</b>
8008	komfyrvakt, trådløs helintegrert		<b>8 330</b>
8050	fjernkontroll		<b>840</b>
9305	spesialhøyde inntil 105 cm		<b>2 285</b>

33 mm opphevet bunnplate for optimalt osopppfang.  
Modellen har «søm» på en av sidene. Dersom komfyrvakt skal integreres kan du angi om sømmen skal være på høyre eller venstre side slik at den blir minst mulig synlig i rommet.

Maks 610 m<sup>3</sup>/t inkl. 800 LED for normalventilasjon, 622-49 til andre ventilasjonsformer. Se s. 73.  
Oppgi alltid type motor/aggregat dersom hetten skal tilkobles dette, se s. 79.  
Pristillegg for høyglans farger, PVD kobber, stål eller messing i høyglans eller børstet utførelse, se s. 63.



**HERA 60/100**  
fritthengende



NR

ES

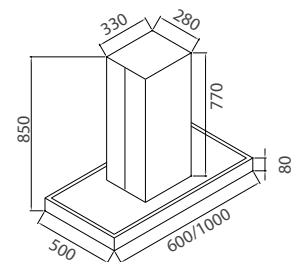
BF

KV



Best.nr.			Pris
1960	60 cm, oppgi ventilasjonstype	børstet stål	<b>13 460</b>
1962	60 cm, oppgi ventilasjonstype	farge	<b>13 460</b>
1963	60 cm, oppgi ventilasjonstype	m/treverk	<b>15 740</b>
1965	100 cm, oppgi ventilasjonstype	børstet stål	<b>16 520</b>
1966	100 cm, oppgi ventilasjonstype	farge	<b>16 520</b>
1967	100 cm, oppgi ventilasjonstype	m/treverk	<b>18 875</b>
9260	installasjonspakke 125 mm		<b>385</b>
9261	installasjonspakke 150 mm		<b>460</b>
9340	kullfilter 800 LED		<b>400</b>
8008	komfyrvakt, trådløs helintegrert		<b>8 330</b>
8050	fjernkontroll		<b>840</b>
9243	spesialkanal etter mål - inntil 1 m lengde		<b>1 895</b>
9244	spesialkanal etter mål - inntil 1,8 m lengde		<b>3 455</b>
9246	pristillegg skråskjæring av kanal		<b>1 725</b>
8023	pristillegg for 1220-66 LED		<b>2 100</b>

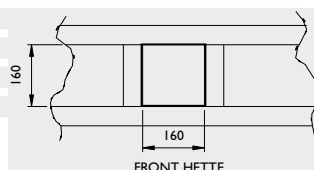
Maks 610 m<sup>3</sup>/t inkl. 800 LED for normalventilasjon, 622 til andre ventilasjonsformer. Se s. 73. Oppgi alltid type motor/aggregat dersom hetten skal tilkobles dette, se s. 79.  
Bredde 100 cm er inklusiv 1210-66 LED.  
Pristillegg for børstet kobber eller messing se s. 63.



**TEKNISK INFORMASJON**

Navn	Ventilasjon	Energiklasse	Kapasitet m <sup>3</sup> /t	Lydnivå dBA	Belysning	Dimensjon uttak
HERA	Alle	A	200/380/490/610	43/56/61/65	2 x LED	125/150
LETO	NESBF	C	110/165/220/380/610	35/44/51/61/72	4 x LED	125/150
LUNA	Alle	A	200/380/490/610	43/56/61/65	2 x LED	125/150
MANTICA	Alle	A	200/380/490/610	43/56/61/65	2 x LED	125/150
METIS	Alle	C	181/240/316/398/529	46/50/55/59/65	4 x LED	125/150
SIGMA	Alle	C	110/165/220/380/610	35/44/51/61/72	4 x LED	125/150
TRIO	Alle	C	192/251/333/425/577	48/50/56/62/70	2 x LED	125/150

For fritthengende hetter: Spikerslag etter tekniske tegninger for hetten. Eventuelt kan 18 mm hel finérplate legges over himlingen.



**Symbolforklaring**


- NR** Normalventilasjon Resirkulasjon
- ES** Ekstern motor Sentralventilasjon
- BF** Balansert ventilasjon Fellesavtrekk
- KV** Integrert komfyrvakt
- Alle farger
- Stål RF PVD-belegg

## «FRITTHENGENDE»

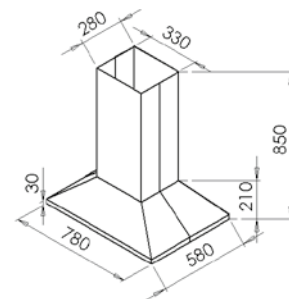
### PYRAMIDE 78 fritthengende



NR  
ES  
BF  
KV




Best.nr.			Pris
3040	78 cm, oppgi ventilasjonstype	stål	<b>13 045</b>
3042	78 cm, oppgi ventilasjonstype	farge	<b>13 045</b>
9260	installasjonspakke 125 mm		<b>385</b>
9261	installasjonspakke 150 mm		<b>460</b>
9340	kullfilter		<b>400</b>
8008	komfyrvakt, trådløs helintegrert		<b>8 330</b>
8023	pristillegg for 622, andre ventilasjonsformer		<b>2 100</b>
8050	fjernkontroll		<b>840</b>
9243	spesialkanal etter mål - inntil 1 m lengde		<b>1 895</b>
9244	spesialkanal etter mål - inntil 1,8 m lengde		<b>3 455</b>
9246	pristillegg skråningsring av kanal		<b>1 725</b>



29 mm opphevet bunnplate for optimalt osoppgang.  
Maks 610 m<sup>3</sup>/t inkl. 800 LED for normalventilasjon, 480 til andre ventilasjonsformer. Se s. 73.  
Oppgi alltid type motor/aggregat dersom hetten skal tilkobles dette, se s. 79.  
Pristillegg for PVD børstet kobber eller messing se s. 63.

### RUBIN 90/120 fritthengende

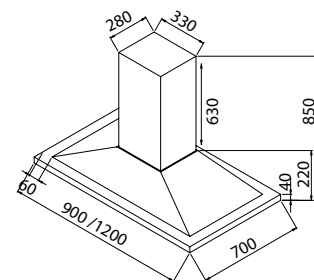
NR  
ES  
BF  
KV



H Se s. 63



Best.nr.			Pris
3200	90 cm, oppgi ventilasjonstype	stål	<b>17 770</b>
3210	90 cm, oppgi ventilasjonstype	farge	<b>17 770</b>
3300	120 cm, oppgi ventilasjonstype	stål	<b>20 405</b>
3311	120 cm, oppgi ventilasjonstype	farge	<b>20 405</b>
9260	installasjonspakke 125 mm		<b>385</b>
9261	installasjonspakke 150 mm		<b>460</b>
9258	kullfilter		<b>330</b>
8008	komfyrvakt, trådløs helintegrert		<b>8 330</b>
9243	spesialkanal etter mål - inntil 1 m lengde		<b>1 895</b>
9244	spesialkanal etter mål - inntil 1,8 m lengde		<b>3 455</b>
9246	pristillegg skråningsring av kanal		<b>1 725</b>
8023	pristillegg 1220-66LED		<b>2 100</b>



33 mm opphevet bunnplate for optimalt osoppgang.  
Maks 543 m<sup>3</sup>/t inkl. 1210-66 SPOT, 622-66 for andre ventilasjonsformer. Se s. 73.  
Oppgi alltid type motor/aggregat dersom hetten skal tilkobles dette, se s. 79.  
Pristillegg for PVD børstet kobber eller messing, se s. 63.

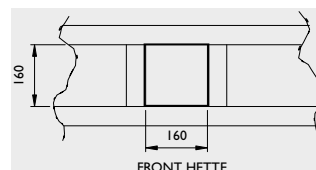
## TEKNISK INFORMASJON

Navn	Ventilasjon	Energiklasse	Kapasitet m <sup>3</sup> /t	Lydnivå dBA	Belysning	Dimensjon uttak
PYRAMIDE	Alle	A	200/380/490/610	43/56/61/65	2 x LED	125/150
RUBIN	Alle	D	200/253/330/421/543	46/54/60/63/69	2 x LEDSPOT	125/150

For fritthengende hetter:  
Spikerslag etter tekniske tegninger for hetten.  
Eventuelt kan 18 mm hel finérplate legges over himlingen.

## Symbolforklaring

- NR Normalventilasjon Resirkulasjon
- ES Ekstern motor Sentralventilasjon
- BF Balansert ventilasjon Fellesavtrekk
- KV Integrert komfyrvakt
- Alle farger
- Stål RF PVD-belegg







## HJØRNE

En hjørnehette er en flott måte å vise fram kokeplassen på. Ikke minst gir det en meget praktisk arbeidsplass. Du kan også benytte rettveggshetter i hjørnet dersom det settes opp en vegg tvers over. Mange velger også fritthengende hetter dersom avtrekket går over tak. Tenk etter hva som er praktisk for deg med hensyn til avtrekkskanalen; skal den opp over tak eller ut gjennom veggen?

# HJØRNE



OVER TIL VENSTRE  
POPULÆR hjørne stål i hvitt miljø

TIL VENSTRE  
ORION hjørne, h=60 cm stål

OVER  
GEO hjørne stål

Sidehenvvisning: POPULÆR s. 55, GEO s. 55, ORION s. 55

**POPULÆR 95/105**  
hjørne

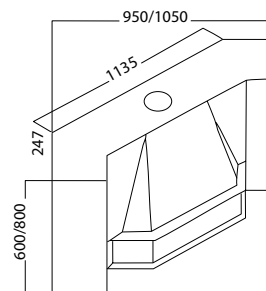


NR  
ES  
BF  
KV

F Ses. 63




Best.nr.			Pris
4032	95x95 cm, h=60 cm, oppgi ventilasjonstype	børstet stål	<b>17 630</b>
4012	95x95 cm, h=60 cm, oppgi ventilasjonstype	farge	<b>17 630</b>
4022	95x95 cm, h=80 cm, oppgi ventilasjonstype	børstet stål	<b>19 090</b>
4029	95x95 cm, h=80 cm, oppgi ventilasjonstype	farge	<b>19 090</b>
4000	105x105 cm, h=60 cm, oppgi ventilasjonstype	børstet stål	<b>17 630</b>
4010	105x105 cm, h=60 cm, oppgi ventilasjonstype	farge	<b>17 630</b>
4020	105x105 cm, h=80 cm, oppgi ventilasjonstype	børstet stål	<b>19 090</b>
4030	105x105 cm, h=80 cm, oppgi ventilasjonstype	farge	<b>19 090</b>
9260	installasjonspakke 125 mm		<b>385</b>
9261	installasjonspakke 150 mm		<b>460</b>
9340	kullfilter 800 LED		<b>400</b>
8008	komfyrvakt, trådløs helintegrert		<b>8 330</b>
8023	pristillegg for 622, andre ventilasjonsformer		<b>2 100</b>
8050	fjernkontroll		<b>840</b>



Oppgi dybden på tilstøtende overskap: 280 mm, 300 mm, 312 mm eller 330 mm.  
Maks 610 m<sup>3</sup>/t inkl. 800 LED for normalventilasjon, 480 til andre ventilasjonsformer, se s. 73.  
Oppgi alltid type motor/aggreat dersom hetten skal tilkobles dette, se s. 79.  
Pristillegg for PVD børstet kobber eller messing, se s. 63.

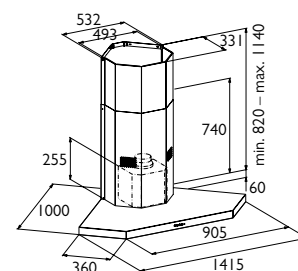
**GEO 100**  
hjørne

NR



Best.nr.			Pris
5077	100x100 cm normalventilasjon	stål	<b>13 875</b>
9260	installasjonspakke 125 mm		<b>385</b>
9250	kullfilter		<b>605</b>
9231	kanal til forlenging maks takhøyde 290 cm		<b>1 980</b>

Maks 610 m<sup>3</sup>/t.



Veggmål fra hjørnet til kanal: 385 mm

**ORION 95**  
hjørne

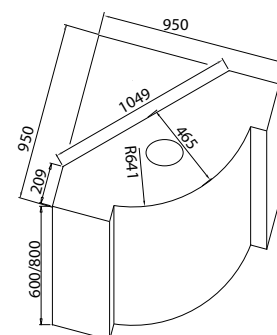


NR  
ES  
BF  
KV



Best.nr.			Pris
1370	95x95 cm, h=60 cm, oppgi ventilasjonstype	børstet stål	<b>12 655</b>
1372	95x95 cm, h=60 cm, oppgi ventilasjonstype	farge	<b>12 655</b>
1373	95x95 cm, h=80 cm, oppgi ventilasjonstype	børstet stål	<b>14 295</b>
1375	95x95 cm, h=80 cm, oppgi ventilasjonstype	farge	<b>14 295</b>
9260	installasjonspakke 125 mm		<b>385</b>
9261	installasjonspakke 150 mm		<b>460</b>
9340	kullfilter 800 LED		<b>400</b>
8008	komfyrvakt, trådløs helintegrert		<b>8 330</b>
8023	pristillegg for 622, andre ventilasjonsformer		<b>2 100</b>
8050	fjernkontroll		<b>840</b>

Oppgi dybden på tilstøtende overskap: 280 mm, 300 mm, 312 mm eller 330 mm.  
Valgfri farge/metall på sidefeltene. Maks 610 m<sup>3</sup>/t inkl. 800 LED for normalventilasjon, 480 til andre ventilasjonsformer, se s. 73.  
Oppgi alltid type motor/aggreat dersom hetten skal tilkobles dette, se s. 79.  
Pristillegg for PVD børstet kobber eller messing, se s. 63.



**TEKNISK INFORMASJON**

Navn	Ventilasjon	Energiklasse	Kapasitet m <sup>3</sup> /t	Lydnivå dBA	Belysning	Uttak mm	Feste fra nedkant
GEO	NR	C	280/400/610	50/59/68	4 x 20W halogen	125	350
ORION	Alle	A	200/380/490/610	43/56/61/65	2 x LED	125/150	festes i skråvegg el. list over hj.
POPULÆR	Alle	A	200/380/490/610	43/56/61/65	2 x LED	125/150	festes i skråvegg el. list over hj.

**Symbolforklaring**

- NR** Normalventilasjon Resirkulasjon
- ES** Ekstern motor Sentralventilasjon
- BF** Balansert ventilasjon Fellesavtrekk
- KV** Integrert komfyrvakt
- Alle farger
- Stål RF PVD-belegg



## LITT BREDERE, LITT HØYERE ELLER I FAVORITTFARGEN DIN?

La deg inspirere. Ta deg tid. Prøv å kombinere farger og materialer. Bruk din egen skaperevne til å lage «one of a kind» kjøkkenhette som bare du har! Lek deg med høyglans metaller eller trendfarger for den del. Bare la fantasien løpe løpsk! Kobber og messing er erstattet med PVD-belegg på stålplater.

PVD belegg har overlegen slitestyrke og produksjonsmetode som er meget miljøvennlig.

### RØROSHETTA - PVD-BELEGG

Høyglans stål

Børstet kobber - Høyglans kobber

Børstet messing - Høyglans messing

LUNA





GRUE 100, h=60, PVD børstet kobber

## EN VERDEN AV MULIGHETER

Vårt sortiment skal bestå av «noe for enhver smak». Våre dyktige fagfolk behersker moderne teknologi kombinert med håndverk. Dette ønsker vi skal komme deg til nytte og gi deg muligheten til å designe din egen modell. Valg av hette har stor betydning for sluttresultatet. Kjøkkenavtrekket kan være et fargerikt stilikon eller diskret funksjonelt. I all spesialproduksjon kan du få integrert komfyrvakt. Nesten usynlig. Komfyrvakten kan redde liv og gjør kjøkkenet til et tryggere sted å være. Noen forsikringsselskaper gir deg rabatt hvis du har en godkjent komfyrvakt installert.



## ORION

Det lille ekstra! Som et smykke i rommet! PVD belagt stålplate i høyglans stål. Orion kan tilpasses i høyde og bredde etter dine mål. Den har opphevet bunnplate for å sikre god osopffanging. Innvendig finner du det du trenger, enten en effektiv motor eller brytere til å styre en ekstern motor eller aggregat.

ORION 80, h=32 cm, PVD-belegg høyglans stål

ORION



GRUE stål, b=90 cm h=95 cm



## GRUE

Slipp løs oppfinneren i deg og la kjøkkendrommen bli virkelighet! Å spise er mer enn å stille sulten. Matkunstens Einstein, Brillat-Savarin, har uttalt: «Oppdagelsen av en ny matrett gjør mer for menneskeheten enn oppdagelsen av en ny stjerne».



GRUE spesialmål hvit, b=90 cm, h=98 cm

Sidehenvising: GRUE s. 33



## MANTICA

Du tror det ikke før du får se det! Her er ekstremvarianten av skreddersøm. Høyden forsterker romfølelsen. Energigjerrig, børsteløs motor sørger for avtrekk rett over tak. «Usynlig», integrerbar komfyrvakt ivaretar sikkerheten.

MANTICA 90 frittstående hvit med skråskjæring mot himling.

MANTICA



MANTICA HVIT, b=100 cm h=50 cm

## MANTICA

Rene, enkle linjer er moderne, men samtidig tidløst. Stemningen her er lys og vennlig. Kommer du til middag?



MANTICA 90 PVD høyglans kobber, h=85 cm

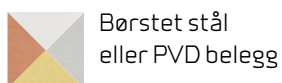


## METALLER, PVD-BELEGG OG HØYGLANS FARGER

*- litt utover det vanlige!*

Modeller i børstet stål som er merket med symbolet under er behandlet mot fingermerker (anti finger print). Dette er rustfritt stål av meget høy kvalitet. Øvrige metaller er rustfritt stål med PVD-belegg. PVD er forkortelse for Physical Vapour Deposition. Produksjonsmetoden gir minimalt utslipp av skadelig avfall og er derfor miljøvennlig sammenlignet med andre overflatebehandlingsmetoder. I tillegg har overflaten en utrolig slitestyrke.

STIL 160 stål, h=70



Børstet stål  
eller PVD belegg

STIL

## PVD-BELEGG OG HØYGLANS FARGER

Best.nr.	Utførelse	Pristillegg
8506	Børstet kobber – behagelig og tidløs	<b>6 800</b>
8507	Høyglans kobber – prikken over i'en	<b>6 800</b>
8508	Børstet messing – på full fart inn igjen	<b>6 800</b>
8509	Høyglans messing – spennende variant	<b>6 800</b>
8511	Høyglans stål – passer til alt	<b>6 800</b>
8505	Høyglans farger, glans 95	<b>5 800</b>

PVD-belegg er behandlet mot fingermerker (anti finger print)

## FLISER OG VEGGPLATER

Lekre stålplater, tykkelse 0,7 mm etter mål, maks 100 x 200 cm. Behandlet mot fingermerker. Leveres ferdig tilpasset etter kjøkkentegning. Festes med egnet flislim eller kontaktlim, alt etter hvilket underlag platene skal festes på. Leveres på forespørsel også i alle NCSS-farger.


Best.nr.			Pris
8003	veggplate, maks 100 x 200 cm	børstet stål/farge	<b>2 190</b> per m <sup>2</sup>
8000	stålflis 25 stk. anti fingermerker 10 x 20 cm		<b>1 440</b> 0,5 m <sup>2</sup>
7950	høyglans eller børstet PVD veggplate maks 120 x 240 cm	kobber/messing/stål	<b>4 500</b> per m <sup>2</sup>

## TREVERK

Mange av modellene leveres med tremantel. Du kan velge mellom tre ulike profiler: F, H eller I. Eik og bjørk lagerføres. Andre tresorter leveres på bestilling mot pristillegg. Beregn noe lengre leveringstid.

Best.nr.		Pris
8051	pristillegg andre tresorter	<b>1 670</b>

Treverket og overflatebehandlingen av dette tilpasses annet treverk eller farger på kjøkkenet. Dette besørger vi, men vi må vite navn på produsent og kjøkkenmodell. Denne kundetilpasningen er gratis enten kjøkkenet er malt, lakkert, beiset, lasert eller oljet. Modellene Grue, Hera og Rubin kan også leveres med treverk lik de fleste heltre benkeplater som finnes i Skandinavia.



Profil F  
Flott, bred tremantel med profiler




Profil H  
Massivt heltre for Rubin-serien



Profil I  
Enkel og elegant tre-list for Hera- og Gruemodellene.

## MODELLER I PVD-BELAGTE STÅLPLATER


Modellnavn	Børstet kobber eller messing	Høyglans stål, kobber eller messing
GRUE	•	
HARMONI	•	
HERA	•	
LADY	•	
LUNA	•	•
MANTICA	•	•
ORION	•	•
POPULÆR	•	
PYRAMIDE	•	
ROYAL	•	
RUBIN	•	
STIL	•	
TITAN	•	•



Børstet, rustfritt stål. Høyglans stål PVD-belegg.



PVD-belegg, børstet og høyglans kobber



PVD-belegg, børstet og høyglans messing



## DESIGN DIN EGEN HETTE - SKREDDERSØM

Et kjøkken med karakter som bærer preg av gjestfrihet og liv. Dette gir inspirasjon til hverdagens arbeid og sprer venneglede ved festlige anlegninger. La fantasien få fritt utløp og tenk deg gjerne om både en og to ganger. Send oss en målsatt skisse på hvordan du kunne tenke deg din kjøkkenhette. Du vil raskt motta et uforpliktende pristilbud. Det finnes en RørosHette for ethvert kjøkken!

MANTICA





MANTICA 160 sort, h=50 cm

## TUSEN FARGER

Tusen farger! Ja, det er faktisk sant. Himmelblå, prinsesserosa, smaragdgrønn, ferrarirød, hvit som snø eller sort som kull! Du kan velge og vrake blant trendfarger eller velge samme farge som kjøkkenfronten slik at hetten blir en del av helheten. Det beste er at en spesialfarge koster deg ingenting! Her ser du noen morsomme eksempler til inspirasjon. Viste farger er tilnærmet fagene i NCSS skala.

Velger du et kjøkken i høyglans kan du mot pristillegg få tilsvarende glans på hetten. Rålekkert!

Standard fargenummer for sort er NCSS 9005 og for hvit NCSS 0902G94Y. Glansgrad farger: 35. Glansgrad høyglans: 95.



Modeller merket med dette symbolet kan leveres i alle farger.

## TRYGGHET I HVERDAGEN

Siro komfyrvakt er diskret festet i bunnplaten på kjøkkenhetten. Kan også benyttes i de fleste fritthengende hetter. Komfyrvakten kommuniserer trådløst med strømtilførselen for platetopp/komfyr og bryter tilførselen dersom fare for brann oppstår.

Kan ikke benyttes i kombinasjon med gassbluss.



Integrert i Orion

## TA KJØKKENHETTEN PÅ ALVOR

Det er på kjøkkenet dagen starter og det er der vi nyter stillheten før vi sier god natt. Kjøkkenhetten er en viktig brikke for trivsel og trygghet i hverdagen.

Den skal ivareta et godt inneklima og forebygge komfyrbranner. Hetten kan ose av herskkelig hygge om du vil, eller diskret fremheve din personlige stil. Mulighetene er mange.

## SIRO KOMFYRVAKT - ELEGANT INTEGRERT I RØROSHETTA



Siro universal m/veggbrakett

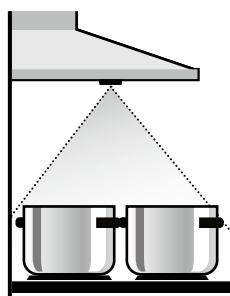
## MONTERING AV BRYTERENHET - PCU

Bryterenheten monteres bak komfyren. Dersom komfyrvakten monteres som følge av normalkrav i NEK400:2014, skal bryterenheten være fastmontert. Dette arbeidet skal utføres av autorisert elektriker.

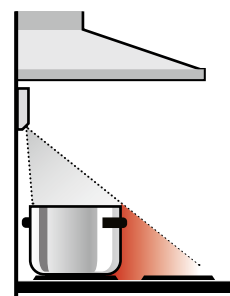
Modeller som er tilpasset dette er merket med **KV**

1. Kan tilpasses platetopper opp til 90 cm bredde.
2. Komfyrvakten har tre ulike sensorer som gjør systemet meget pålitelig. Ingen «blindsoner» kan oppstå.
3. Slår automatisk av strømtilførselen til komfyrtoppen ved overoppheting.
4. Varsler både med lys- og lydsignal.
5. Ingen batterier som må skiftes regelmessig for å sikre tryggheten.
6. Trådløs forbindelse til PCU-bryterenhet.

## INGEN BLINDSONER



Siro komfyrvakt



Andre komfyrvakter

Bredde på komfyrtopp	Installasjonshøyde
Max. 60 cm	45-75 cm
60-90 cm	60-75 cm

Betjeningspanel  
Sensor



Bryterenhet PCU 5.1. leveres for 230V 25A 1-fas  
Bryterenhet PCU 3 leveres for 400V 16A 3-fas



## KOMFYRVAKT SIRO – ELEGANT SIKKERHET

inkl. bryterenhet.

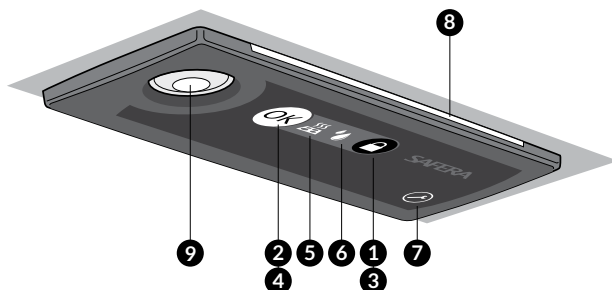
Best.nr.		Pris
8008	komfyrvakt integrert i hette	<b>8 330</b>
8005	komfyrvakt Siro universal m/veggbrakett	<b>8 330</b>
8011	vannsensor m/5 m ledning	<b>865</b>

### VANNSENSOR – LEKKASJEVAKT

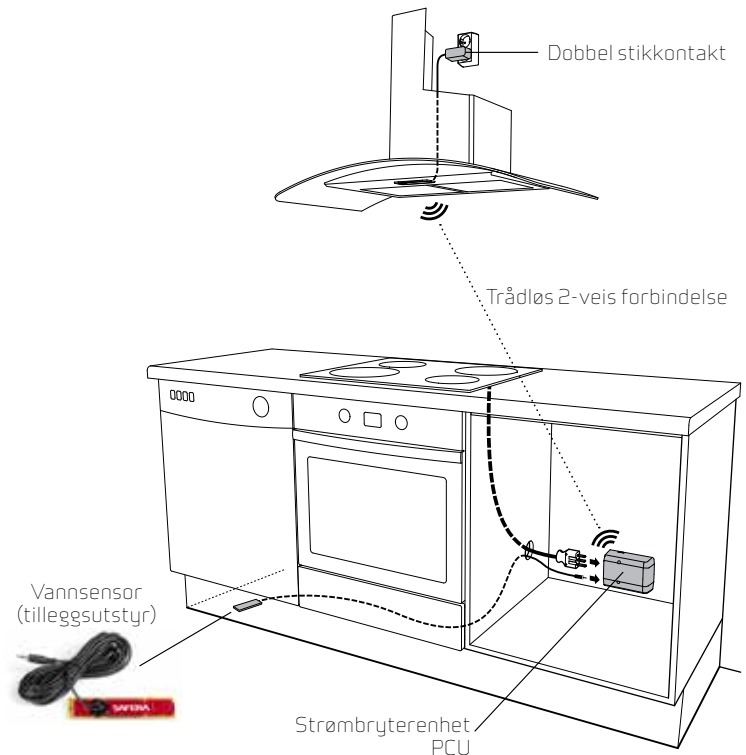
Forebygger vannskader på kjøkkenet ved å avgi alarm om det skulle oppstå en vannlekkasje. Opp til fire vannsensorer kan plasseres under vaskemaskin, oppvask, kjøleskap eller fryser. Fås som tilleggsutstyr til SIRO komfyrvakt.

### HURTIGGUIDE FOR KALIBRERING

1. Slå av sikringen til kokesonen.
2. Sett i støpselet for sensoren. Indikatorlys **8** lyser lilla.
3. Trykk på **7** merket med «skiftenøkkel». Komfyrvakten er nå i søkemode og blinker lilla-blått.
4. Slå på sikringen til kokesonen igjen. Du vil da høre tre lydsignaler og sensor blinker gul-grønn.
5. Sett den største platen på max og trykk deretter **2** OK knapp. Bruk stekepanne dersom du har indusksjonstopp. Når du hører tre signaler er komfyrvakten kalibrert.
6. Kontroller at **2** OK knappen blinker grønt hvert 5. sekund.



- 1 Barnesikringsknapp
- 2 OK knapp
- 3 Indikatorlys for barnesikring
- 4 Indikatorlys for aktivitet
- 5 Indikatorlys for farlig situasjon
- 6 Indikatorlys for vannlekkasje
- 7 Knapp for justeringsmodus
- 8 Indikatorlyspanel
- 9 Sensoren



SINTEF

SINTEF 2011  
Testsuksess



Vinner 2012  
Security Award



Gold Award 2010  
Excellence in Design



Pro Fire Safety  
The Finnish Association  
of Fire Chiefs



Brandskyddsfondens  
Innovasjonspris

# VENTILASJON I NYE BOLIGER

Alle nye boliger skal ha balansert ventilasjon der et ventilasjonsaggregat sørger for inn- og utluft i hele boligen.

Godt kjøkkenavtrekk er viktig for inneklimate slik at matlukt ikke sprer seg til andre rom. Derfor må kjøkkenavtrekket økes under matlaging. Siden boliger i dag er tette, må ekstra luft tilføres for å unngå undertrykk med fare for tilbakeslag fra for eksempel peis eller vedovn. Det finnes flere alternativ for å løse dette, avhengig av om kjøkkenavtrekket går via aggregatet eller ut i friluft.

Eksisterende boliger kan ha andre ventilasjonsformer, se s.78

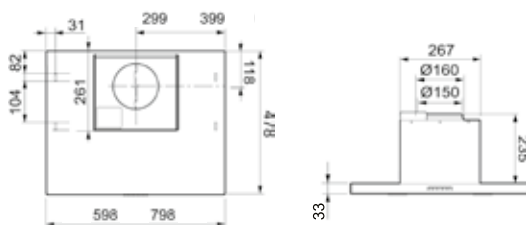


600, 602 stål, b=80 cm

## 600, 602

NR ES BF KV

Tidsriktig, stål skapmodell.  
Leveres i 60, eller 80 cm bredde for  
montering under overskap.



600, 602 stål, b=60 cm



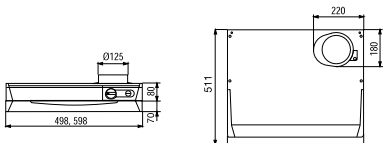
Best. nr.	Navn	Bredde cm	Energi-klasse	Ventilasjons-type	Kapasitet/luftmengde m <sup>3</sup> /t	Lydnivå dBA pr. trinn	Belysning	Dimensjon uttak mm	Pris
7900	600 stål m/motor for normalventilasjon	60	D	NR	120/170/230/360/600	34/43/50/60/72	2 x 20W halogen	125/150	<b>6 930</b>
7901	600 stål m/motor for normalventilasjon	80	D	NR	120/170/230/360/600	34/43/50/60/72	2 x 20W halogen	125/150	<b>7 660</b>
7903	602-16 ekstern-/sentralavtrekk	60		ES	avhenger av motor		2 x 20W halogen	125/150	<b>7 410</b>
7902	602-16 ekstern-/sentralavtrekk	80		ES	avhenger av motor		2 x 20W halogen	125/150	<b>8 105</b>
7904	602-12 balansert-/fellesavtrekk	60		BF	avhenger av motor		2 x 20W halogen	125/150	<b>7 550</b>
7905	602-12 balansert-/fellesavtrekk	80		BF	avhenger av motor		2 x 20W halogen	125/150	<b>8 105</b>
7914	600 normalventilasjon SAFE (KV)	60	C	NR	120/170/230/360/600	34/43/50/60/72	2xLED	125/150	<b>12 770</b>
7915	600 normalventilasjon SAFE (KV)	80	C	NR	120/170/230/360/600	34/43/50/60/72	2xLED	125/150	<b>14 215</b>
7908	602-12 balansert-/fellesavtrekk SAFE (KV)	60		BF	avhenger av motor		2xLED	125/150	<b>14 015</b>
7911	602-12 balansert-/fellesavtrekk SAFE (KV)	80		BF	avhenger av motor		2xLED	125/150	<b>14 480</b>
7909	602-16 ekstern-/sentralavtrekk SAFE (KV)	60		ES	avhenger av motor		2xLED	125/150	<b>12 600</b>
7912	602-16 ekstern-/sentralavtrekk SAFE (KV)	80		ES	avhenger av motor		2xLED	125/150	<b>13 080</b>
9256	kullfilter								<b>2 020</b>

## ALTERNATIV FOR KJØKKENAVTREKK SAMMEN MED BALANSERT VENTILASJON

1. Kjøkkenheten har egen motor og er for NORMALVENTILASJON med avkast direkte ut i friluft. Alle modeller av RørosHetta med børsteløs motor 800 LED har uttak for styreledning med potensialfritt signal som kobles til ventilasjonsaggregatet og gir dette beskjed om å øke lufttilførselen inn i boligen samtidig med at luftstrømmen ut reduseres. Trykkvakt er da ikke nødvendig. På denne måten vil man ha tilnærmet balanse i avkast og tilluft.
2. Kjøkkenheten har egen motor og er for NORMALVENTILASJON med avkast direkte ut i friluft. Da bør det installeres trykkvakt. Trykkvaktens funksjon er å sørge for at ventilasjonsaggregatet øker lufttilførselen og reduserer luftmengden ut av bygningen for å kompensere for undertrykket kjøkkenheten skaper.
3. Avtrekkskanalen kobles direkte til ventilasjonsaggregatet, BALANSERT VENTILASJON. Kjøkkenheten har ingen egen motor, men spjeld der grunnventilasjon og forsert ventilasjon er justert til ønsket luftmengde. Styreledning med potensialfritt signal er koblet til aggregatet og sørger for økt mengde tilluft. Avkastluft føres fra kjøkkenheten i bypass utenom varmeveksleren og til aggregatets avtrekkskanal.

### VOLUMHETTE FOR BALANSERT-/FELLESAVTREKK

Modellen 251-12 er et godt og rimelig alternativ til blokker eller flerfamilieboliger. Leveres med eller uten komfyrvakt i hvit eller stål utførelse.



### 251-12 BALANSERT-/FELLESAVTREKK

m/volumdel b=60 cm

BF KV

251-10B



Best.nr.	Belysning	Dimensjon uttak mm	Pris
8150 251-12 stål balansert-/fellesavtrekk	stål Lysstoffrør	125	<b>4 640</b>
8151 251-12 hvit balansert-/fellesavtrekk	hvit Lysstoffrør	125	<b>2 885</b>
8152 251-12 hvit balansert-/fellesavtrekk SAFE (KV)	hvit Lysstoffrør	125	<b>10 460</b>
8153 251-12 stål balansert-/fellesavtrekk SAFE (KV)	stål Lysstoffrør	125	<b>11 075</b>

Sensor er integrert i enheten og betjenes via bryterpanel på framsiden. Trådløs forbindelse til PCU-bryterenheden. Monteringshøyde over platetopp fra 40-70 cm. Bredde på platetopp fra 50-70 cm.

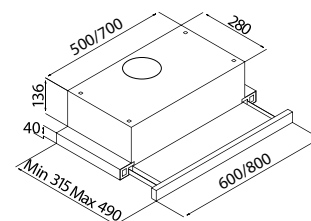
Bryterenheden PCU 5.1. leveres for 230V 25A 1-fas  
Bryterenheden PCU 3 leveres for 400V 16A 3-fas



# INNSATSER - SLIMLINE - FOR MONTERING UNDER OVERSKAP

## CRYSTALL 1140 - 3 i en NR

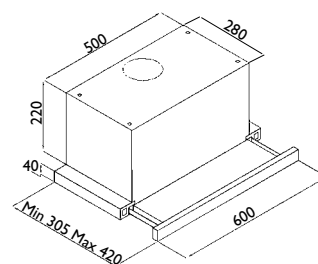
Kraftig uttrekksventilator m/2 motorer. Sølvgrå forkantlist som enkelt kan byttes ut til hvit eller sort forkantlist som følger vedlagt. Ventilatoren vil da alltid «matche» kjøkkeninteriøret eller hvitevarene for øvrig.



Best. nr.	Navn	Bredde cm	Energi-klasse	Ventilasjons-type	Kapasitet/luftmengde m <sup>3</sup> /t	Lydnivå dBA pr. trinn	Belysning	Dimensjon uttak mm	Pris
8025	CRYSTALL 1140	60	F	NR	206/273/324	53/57/62	2 x 3W LED	125	<b>1 885</b>
8047	CRYSTALL 1140 (kun sølvgrå forkantlist)	80	F	NR	206/273/324	53/57/62	2 x 3W LED	125	<b>2 940</b>
9260	installasjonspakke 125 mm								<b>385</b>
9258	kullfilter								<b>330</b>

## CRYSTALL 1144 - 3 i en NR

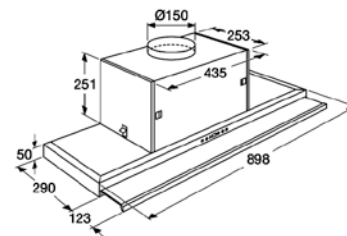
Moderne, meget kraftig uttrekksventilator. Sølvgrå forkantlist som enkelt kan byttes ut til hvit eller sort forkantlist som følger vedlagt. Ventilatoren vil da alltid «matche» kjøkkeninteriøret eller hvitevarene for øvrig.



Best. nr.	Navn	Bredde cm	Energi-klasse	Ventilasjons-type	Kapasitet/luftmengde m <sup>3</sup> /t	Lydnivå dBA pr. trinn	Belysning	Dimensjon uttak mm	Pris
8064	CRYSTALL 1144	60	C	NR	275/483/644	52/64/69	2 x 3W LED	150	<b>3 360</b>
9261	installasjonspakke 150 mm								<b>460</b>
9258	kullfilter								<b>330</b>

## OPTIMA NR

Eksklusiv, stål uttrekksventilator også med filter i rustfritt stål. Meget stillegående på trinn 1. For den kresne.



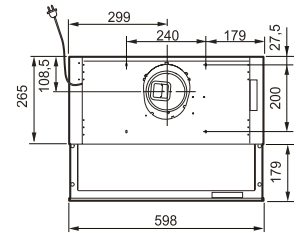
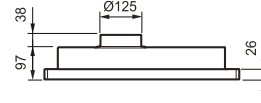
Best. nr.	Navn	Bredde cm	Energi-klasse	Ventilasjons-type	Kapasitet/luftmengde m <sup>3</sup> /t	Lydnivå dBA pr. trinn	Belysning	Dimensjon uttak mm	Pris
7930	Optima	60	C	NR	345/540/620/720	52/61/65/68	2 x 3W LED	150	<b>8 300</b>
9261	installasjonspakke 150 mm								<b>460</b>
9258	kullfilter								<b>330</b>
9223	kullfilterholder (kun nødvendig ved 1. gangskjøp)								<b>2 030</b>
9203	kullfilter, vaskbart								<b>1 325</b>



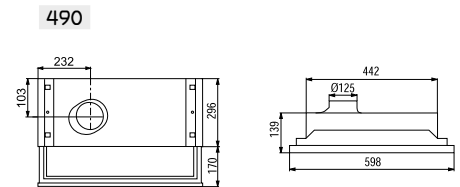
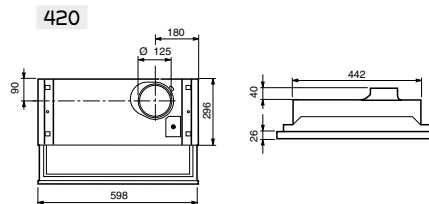
ES BF

**392-10/B SLIMLINE M/LED-LYS**

Flott, slank slimline med god LED belysning tilpasset de fleste ventilasjonsanlegg. 75% osoppgang ved 165 m<sup>3</sup>/t Hvit m/aluminium frontlist.



Best. nr.	Navn	Bredde cm	Ventilasjons-type	Kapasitet/ luftmengde m <sup>3</sup> /t	Lydnivå dBA pr. trinn	Belysning	Dimensjon uttak mm	Pris
8157	392-12 balansert-/fellesavtrekk	60	BF	avhenger av motor	avhenger av motor	2xLED	125	<b>8 575</b>
8164	392-16 ekstern/sentralavtrekk	60	ES	avhenger av motor	avhenger av motor	2xLED	125	<b>8 750</b>
9260	installasjonspakke 125 mm							<b>385</b>
9261	installasjonspakke 150 mm							<b>460</b>



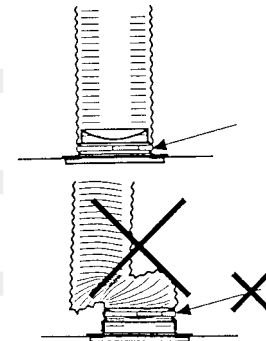
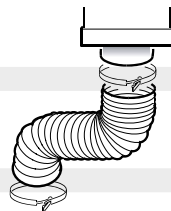
**420, 490 SLIMLINE NR ES BF**

Uttrekkbar innsats med mange funksjoner. Kan styre de aller fleste ventilasjonsaggregater. Sølvgrå/sort utførelse. Krever skrogdybde min. 30 cm. 75% osoppgang ved 165 m<sup>3</sup>/h.

Best. nr.	Navn	Bredde cm	Energi-klasse	Ventilasjons-type	Kapasitet/ luftmengde m <sup>3</sup> /t	Lydnivå dBA pr. trinn	Belysning	Dimensjon uttak mm	Pris
8016	420 m/motor normalventilasjon	60	C	NR	220/320/460	40/50/58	1x11W lysrør	125	<b>4 660</b>
8017	490-16 ekstern-/sentralavtrekk	60		ES	avhenger av motor	avhenger av motor	1x11W lysrør	125	<b>4 800</b>
8070	490-12 balansert-/fellesavtrekk	60		BF	avhenger av motor	avhenger av motor	1x11W lysrør	125	<b>5 990</b>
9260	installasjonspakke 125 mm								<b>385</b>
9253	kullfilter, vaskbart								<b>1 605</b>
8086	hurtigkobling fra Villavent til Flexit motor ved ekstern-/sentralventilasjon								<b>250</b>
8085	manuell koblingsboks fra Villavent til andre motorer								<b>300</b>

**INSTALLASJONSPAKKER**

Best. nr.	Navn	Dimensjon uttak mm	Pris
9260	installasjonspakke 1 - Ø 125mm. flexislange Ø125 x 3000 mm 1 stk. slangeklemme Ø125 mm 2 stk.	125	<b>385</b>
9261	installasjonspakke 2 - 150mm flexislange Ø150 x 3000 mm 1 stk. slangeklemme Ø150 mm 2 stk.	150	<b>460</b>
9105	installasjonspakke 3 - 200 mm flexislange Ø200 x 3000 mm 1 stk. slangeklemme Ø200 mm 2 stk.	200	<b>780</b>



**Symbolforklaring**

- NR Normalventilasjon Resirkulasjon
- ES Ekstern motor Sentralventilasjon
- BF Balansert ventilasjon Fellesavtrekk
- KV Integrrert komfyrvakt
- Alle farger
- Stål RF PVD-belegg

# VENTILATORER – INNSATSER FOR INNBYGNING

Alle priser på RørosHetta i denne katalogen er inklusive ventilator (motor) eller filter/styringsenhet for balansert, felles- eller sentralavtrekk. Prisene under gjelder ved kjøp av separate innsatser. Bruk tabellen på s. 79 for å finne riktig styringsenhet for de ulike motorene/aggreatene.

## Børsteløs motor – energieffektiv og superstille.

Å redusere forbruket av energi er viktig for oss alle. En børsteløs motor er kullbørstene fjernet. Dette øker forventet levetid til det dobbelte. Den nye teknikken gir mer stabil motorgang som igjen fører til vesentlig lavere støynivå. Motoren har høy virkningsgrad og trekker på lave hastigheter bare 15 % av effekten til konvensjonelle motorer. Ved høyere hastigheter bare 65 % av effekten.



### 800 LED

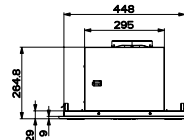
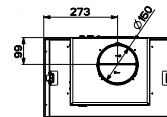
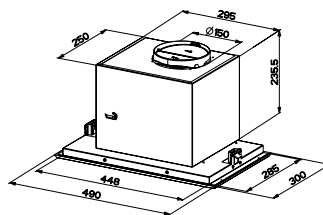
Flott ventilator i rustfritt stål. LED belysning og solid filter i stål som gjerne kan vaskes i oppvaskmaskin. Uttak for styreledning til balansert ventilasjonsaggregat.

Utsparingsmål:  
452 x 293 mm



## LED -lys

LED er forkortelse for Light Emitting Diode, eller kort sagt elektrisk energi omgjort til synlig lys. En svært liten del av energien forsvinner i varme. Led-lys krever veldig lite strøm, og har stor motstandsdyktighet mot støt og rystelser.



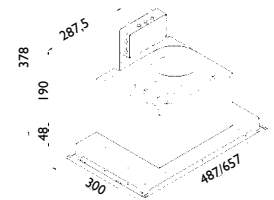

Best. nr.	Navn	Bredde cm	Energi-klasse	Ventilasjons-type	Kapasitet/luftmengde m <sup>3</sup> /t	Lydnivå dBA pr. trinn	Belysning	Dimensjon uttak mm	Pris
7910	800 LED ventilator børsteløs motor	49	A	NR	200/380/490/610	43/56/61/65	2 x LED	125/150	<b>6 660</b>
9260	installasjonspakke 125 mm								<b>385</b>
9261	installasjonspakke 150 mm								<b>460</b>
9340	kullfilter								<b>400</b>
8050	fjernkontroll								<b>840</b>

## INNSATSER FOR INNBYGNING

### 1210 LEDSPOT

Moderne, kraftig ventilator med nedfelt bryterpanel og 2 halogenspotter. Leveres i 2 bredder, 49 cm m/ett aluminiumsfilter og 66 cm m/to filtre for bredere kokesoner. Sølvgrå utførelse.

Utsparingsmål:  
B=49: 450 x 280 mm  
B=66: 620 x 280 mm

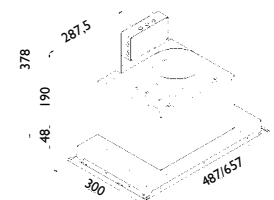



Best. nr.	Navn	Bredde cm	Energi-klasse	Ventilasjons-type	Kapasitet/luftmengde m <sup>3</sup> /t	Lydnivå dBA pr. trinn	Belysning	Dimensjon uttak mm	Pris
8062	1210-49 SPOT m/motor for normalventilasjon	49	D	NR	204/215/316/410/575	46/50/56/62/70	2 x 3W LED	125/150	<b>3 550</b>
8063	1210-66 SPOT m/motor for normalventilasjon	66	D	NR	200/253/330/421/543	46/54/60/63/69	2 x 3W LED	125/150	<b>4 660</b>
9258	kullfilter								<b>330</b>

### 1220 LED

Kraftig innbygningsventilator med 4 stk LED-lys. Strømförbruk 1 W. Med en levetid på 55.000 timer vil LED-lysene ved normalt bruk på 5 timer pr. dag, vare i 30 år! Sølvgrå utførelse. Solide filtre i rustfritt stål som gjerne kan vaskes i oppvaskmaskin uten å misfarges. Bredde 49 cm har ett filter, bredde 66 cm har 2 filtre.

Utsparingsmål:  
B=49: 450 x 280 mm  
B=66: 620 x 280 mm



Best. nr.	Navn	Bredde cm	Energi-klasse	Ventilasjons-type	Kapasitet/luftmengde m <sup>3</sup> /t	Lydnivå dBA pr. trinn	Belysning	Dimensjon uttak mm	Pris
8060	1220-49 LED m/motor for normalventilasjon	49	C	NR	204/215/316/410/575	46/50/56/62/70	4 x LED	125/150	<b>5 355</b>
8061	1220-66 LED m/motor for normalventilasjon	66	C	NR	200/253/330/421/543	46/54/60/63/69	4 x LED	125/150	<b>6 440</b>
9258	kullfilter								<b>330</b>



FOR INNBYGNING

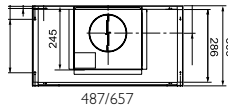
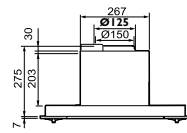
620, 622

Sølvgrå utførelse.

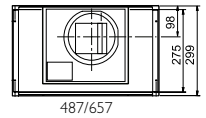
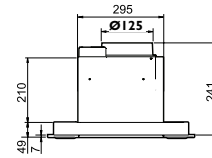
Utsparingsmål:  
B=49: 449 x 293 mm  
B=66: 621 x 293 mm



620/622



622-16, 66 cm




Best. nr.	Navn	Bredde cm	Energi-klasse	Ventilasjons-type	Kapasitet/luftmengde m <sup>3</sup> /t	Lydnivå dBA pr. trinn	Belysning	Dimensjon uttak mm	Pris
8020	620 m/motor for normalventilasjon	49	D	NR	96/151/267/387/652	24/32/46/54/65	2 x 20W halogen	125/150	<b>5 470</b>
8021	620 m/motor for normalventilasjon	66	D	NR	96/151/267/387/652	24/32/46/54/65	2 x 20W halogen	125/150	<b>5 965</b>
8027	622-16 ekstern-/sentralavtrekk	49		ES	avhenger av motor	avhenger av motor	2 x 20W halogen	125/150	<b>5 885</b>
8028	622-16 ekstern-/sentralavtrekk	66		ES	avhenger av motor	avhenger av motor	2 x 20W halogen	125/150	<b>6 380</b>
8056	622-12 balansert-/fellesavtrekk	49		BF	avhenger av motor	avhenger av motor	2 x 20W halogen	125/150	<b>5 270</b>
8057	622-12 balansert-/fellesavtrekk	66		BF	avhenger av motor	avhenger av motor	2 x 20W halogen	125/150	<b>5 745</b>
9260	installasjonspakke 125 mm								<b>385</b>
9261	installasjonspakke 150 mm								<b>460</b>
9256	kullfilter h = 46 cm								<b>2 020</b>
8086	hurtigkobling fra Villavent til Flexit								<b>250</b>
8085	manuell koblingsboks fra Villavent til andre motorer								<b>300</b>

Kapasitet/lydnivå er angitt etter standard IEC/EN61591 og IEC/EN60704-3.  
Oppgi alltid type og produsent av ekstern-, sentral- eller felles motor/aggregat. Se s. 79.

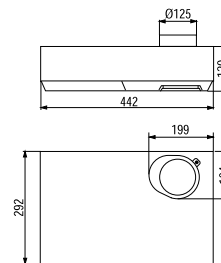
FOR INNBYGNING

400, 440, 480

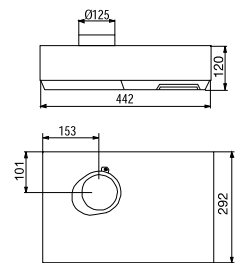
Innbygningsinnsats med mange funksjoner.  
Kan styre de aller fleste ventilasjonsaggregater. Sølvgrå/sort utførelse.  
75% osopfangning ved 165 m<sup>3</sup>/h. Kan skille litt beroende på hvilken hette den monteres i.



400



480

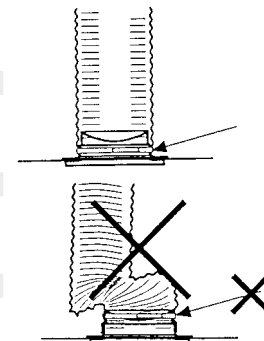
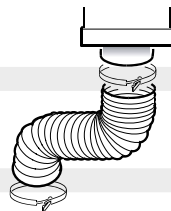


Utsparingsmål: 449 x 293 mm

Best. nr.	Navn	Bredde cm	Energi-klasse	Ventilasjons-type	Kapasitet/luftmengde m <sup>3</sup> /t	Lydnivå dBA pr. trinn	Belysning	Dimensjon uttak mm	Pris
8010	400 m/motor for normalventilasjon	45	C	NR	220/320/460	40/50/58	1 x 11W lysrør	125	<b>3 165</b>
8014	480-16 ekstern-/sentralavtrekk	45		ES	avhenger av motor	avhenger av motor	1 x 11W lysrør	125	<b>3 830</b>
8054	480-12 balansert-/fellesavtrekk	45		BF	avhenger av motor	avhenger av motor	1 x 11W lysrør	125	<b>4 440</b>
8024	440-16 Alliance hjelpemotor	45					1 x 11W lysrør	125	<b>6 300</b>
8015	monteringsramme m/klips for 400 og 480. Utsparingsmål: 448 x 300 x 120								<b>770</b>
8002	festebraletter, 2 stk m/skruer								<b>330</b>
9253	kullfilter, vaskbart								<b>1 605</b>
8086	hurtigkobling fra Villavent til Flexit motor ved ekstern-/sentralventilasjon								<b>250</b>
8085	manuell koblingsboks fra Villavent til andre motorer								<b>300</b>

INSTALLASJONSPAKKER

Best. nr.	Navn	Dimensjon uttak mm	Pris
9260	installasjonspakke 1 - Ø 125mm. flexislange Ø125 x 3000 mm 1 stk. slangeklemme Ø125 mm 2 stk.	125	<b>385</b>
9261	installasjonspakke 2 - 150mm flexislange Ø150 x 3000 mm 1 stk. slangeklemme Ø150 mm 2 stk.	150	<b>460</b>
9105	installasjonspakke 3 - 200 mm flexislange Ø200 x 3000 mm 1 stk. slangeklemme Ø200 mm 2 stk.	200	<b>780</b>



Symbolforklaring

- NR Normalventilasjon Resirkulasjon
- ES Ekstern motor Sentralventilasjon
- BF Balansert ventilasjon Fellesavtrekk
- KV Integrrert komfyrvakt
- Alle farger Alle farger
- Stål RF PVD-belegg

## BORTE VEKK!

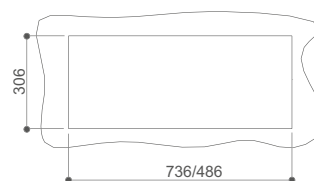
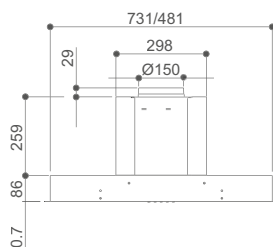
Alle kjøkken er ulike. Det er jo det som er så spennende med kjøkken!  
Noen vil ha krimskrams og blikkfang overalt. Andre ønsker å gjemme vekk det meste. Det er ditt valg, vi er med og viser deg mulighetene.



ARIA 60/80

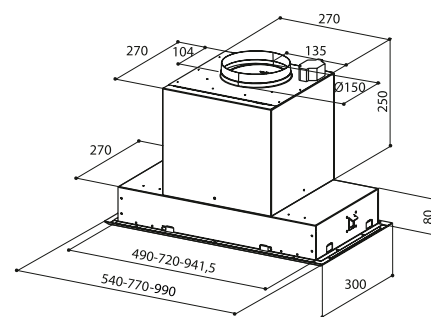
### ARIA 60/80 **NR**

Aria forsvinner helt under overskapet. Gir bare godt arbeidslys og utmerket kjøkkenavtrekk. Det var vel det du ville?



### VICTORY 60/80/100 **NR**

Lekker ventilator m/kantsug for innbygging i overskap eller kjøkkenhetter. Motoren er vendbar slik at avtrekket kan gå ut på baksiden, på toppen, på høyre- eller venstre side. Leveres m/fjernkontroll.



Best. nr.	Navn	Bredde cm	Energi-klasse	Ventilasjons-type	Kapasitet/luftmengde m <sup>3</sup> /t	Lydnivå dBA pr. trinn	Belysning	Dimensjon uttak mm	Pris
7920	VICTORY 60 m/fjernkontroll	54	C	NR	230/350/485/585	50/61/67/70	2xLED	125/150	<b>7 550</b>
7921	VICTORY 80 m/fjernkontroll	77	C	NR	230/350/485/585	50/61/67/70	2xLED	125/150	<b>8 110</b>
7922	VICTORY 100 m/fjernkontroll	99	C	NR	230/350/485/585	50/61/67/70	2xLED	125/150	<b>9 340</b>
7925	ARIA 60 stål	52	A	NR	294/410/565/660	50/59/65/69	2xLED skinner X4W	125/150	<b>8 950</b>
7926	ARIA 80 stål	77	A	NR	294/410/565/660	50/59/65/69	2xLED skinner X4W	125/150	<b>10 125</b>
7927	ARIA 60 hvit	52	A	NR	294/410/565/660	50/59/65/69	2xLED skinner X4W	125/150	<b>9 700</b>
7928	ARIA 80 hvit	77	A	NR	294/410/565/660	50/59/65/69	2xLED skinner X4W	125/150	<b>10 125</b>
9260	installasjonspakke 125 mm								<b>385</b>
9261	installasjonspakke 150 mm								<b>460</b>
9250	kullfilter								<b>605</b>

## EKSTERNE MOTORER

- Produkter merket **ES** kan styre disse

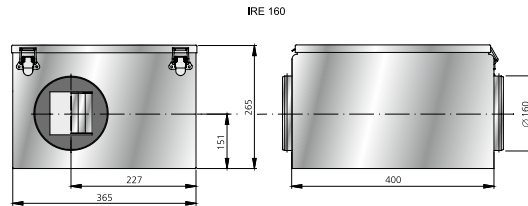
Best.nr.			Pris
8169	Ekstern motor IRE160C1, for innvendig montering	Kapasitet: 453 m <sup>3</sup> /t, Lydnivå: 37 dBA, IP 44, Beskyttelsesklasse F	<b>7 700</b>
8168	Ekstern motor RS160C, for utvendig montering på vegg	Kapasitet: 690m <sup>3</sup> /t, Lydnivå: 64dBA, IP 44, Beskyttelsesklasse F	<b>4 875</b>
8066	Skap-/loftsvifte VV-450/S, for innvendig montering	Kapasitet: 450 m <sup>3</sup> /t, Lydnivå 55 dBA	<b>4 305</b>
8170	KFB 140S, støysvak skap-/loftvifte for innvendig montering	Kapasitet: 460 m <sup>3</sup> /t, Lydnivå:47dBA	<b>8 900</b>

### IRE 160C1

**E**



Uten ledning

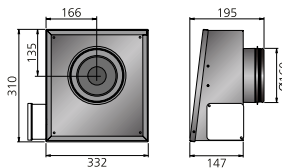


### RS160C

**E**



Uten ledning

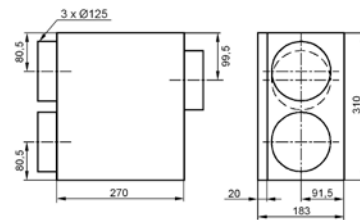


### VV-450/S

**S**



80 cm ledning

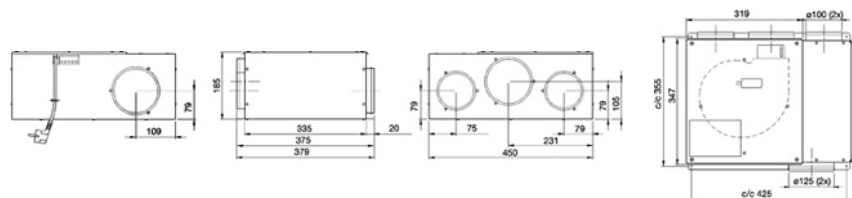


### KFB 140S

**S**



80 cm ledning



## KABLER OG OVERGANGER

Best.nr.		Pris
8031	3m, m/hurtigkobling til 392/480/490/602/622	<b>495</b>
8032	6m, m/hurtigkobling til 392/480/490/602/622	<b>695</b>
8033	9m, m/hurtigkobling til 392/480/490/602/622	<b>815</b>
8097	Overgang Ø 160/125mm plast	<b>150</b>
8035	Overgang Ø 160/125mm metall m/gummiforing	<b>165</b>
8036	Overgang Ø 200/150mm metall m/gummiforing	<b>230</b>

# KULLFILTER FOR RESIRKULASJON – METALLFILTER

Best.nr.		Pris
9256	Kullfilter til 620, 600, høyde 26 eller 46 cm	<b>2 020</b>
9250	Deco, Arco, Geo, Kristall, Sigma, Cilindro, Look, Side, 800 gml versjon, Mantica 45, Maya, Horisont, Aria, Victory	<b>605</b>
9251	Bas, Ecco, Disco, Eko, Mirror, Mantica, Matrix, Tender, Vero, Dråpe	<b>605</b>
9252	Ecco hjørne og Disco (levert før 2006)	<b>605</b>
9253	Kullfilter, vaskbart, til 400	<b>1 605</b>
9257	Trio rv, Omega rv, Infinity rv, Totem rv, Trio Blue, Adonis, Metis, Beta	<b>330</b>
9258	Trio frh, Infinity frh, Trio Blue frh, Crystal 1140, 1144, 1210, 1220, Metis frh, Rise	<b>330</b>
9203	kullfilter Optima, vaskbart	<b>1 325</b>
9247	Nest, Zoom, Arkea	<b>605</b>
9340	LED 800	<b>400</b>
8009	Metallfilter til alle modeller	<b>355</b>
9255	Kullfilter andre modeller	<b>435</b>

## TILBEHØR

Best.nr.		Pris
9019	lufferist 5", 125 mm, i metall til montering av slange på toppen av overskap ved resirkulasjon	<b>230</b>
9260	installasjonspakke 1 - Ø 125 mm, flexislange Ø 125 x 3000 mm 1stk, slangeklemme Ø 125 mm 2stk	<b>385</b>
9261	installasjonspakke 2 - Ø 160 mm, flexislange Ø 150 x 3000 mm 1stk, slangeklemme Ø 150 mm 2stk	<b>460</b>
8055	slimline ramme, uttrekkbar for 400/480 serien, sølvfarget, krever skapdybde min. 31,5 cm	<b>2 135</b>
8044	bunnplate til tidligere modeller, ved bytte av motor eller innsats må bunnplaten skiftes	<b>3 275</b>
8050	fjernkontroll 800, Heaven, Mirror, Cilindro, Horisont, Eko, Vero, Side	<b>840</b>
9262	stålrens - Clin&Clin, pakning à 50 stk, nok til 2-3 års forbruk	<b>660</b>
8086	Kobling Villavent til Flexit	<b>245</b>
8085	Koblingsboks Villavent/Systemair	<b>290</b>

## HVOR HØYT OVER KOKETOPPEN SKAL HETTEN HENGE?

- Over gasskomfyr skal avstanden mellom benkeplaten og kjøkkenviften være så stor som angitt i monteringsanvisningen, men aldri mindre enn 65 cm.
- Ellers anbefales mellom 50–75 cm, alt avhengig av modell og høyden på personene som bor der.

## LYDNIVÅ

Tre ting som påvirker lydstyrken:

- Motoren – mindre vesentlig
- Lufthastigheten – meget vesentlig
- Kanalstøy – vesentlig
- Montering – vesentlig

## OSOPPFANGING

Osoppfanging er ventilatorens evne til å fange opp og skille ut matos fra kjøkkenluften. Flere av våre ventilatorer fanger opp mellom 95-99 %. En kjøkkenhette med god osoppfangingsevne trenger ikke så stor luftmengde for å skape et godt inneklima. Mange av våre modeller har volumdel nederst som bidrar til å fange opp matos selv ved små luftmengder.

## TRYKKTAP/ MOTTRYKK

Dimensjonen, lengden og antall bend/knekker på avtrekkskanalen er avgjørende for hvor mye du i virkeligheten får utnyttet av motorens kapasitet. Ved å benytte slange med diameter på 6" (tommer) = 150 mm, vil du få utnyttet kapasiteten bedre.

Bruk kanaler som gir minst mulig motstand. De bør innvendig være så glatte som mulig og prøv så godt det lar seg gjøre å unngå bender/knekker på veien ut i friluft. Benytt bare klaffventil/sjalusispljeld på yttervegg.

## HVOR KRAFTIG MOTOR TRENGER JEG?

Under matlaging bør ventilatoren kunne skifte ut luften i kjøkkenet 10 ganger pr. time. (Ved åpne kjøkkenløsninger, 15 ganger pr. time.)

Eksempel: Kjøkkenet har en gulvflate på 3 x 4 m og en takhøyde på 2,40 m

$$3 \text{ m} \times 4 \text{ m} \times 2,40 \text{ m} \times 10 = 288 \text{ m}^3$$

Skal ventilatoren skifte ut luftvolumet 10 ganger pr. time trenger du altså en motor som trekker ca. 300 m<sup>3</sup>/pr. time.

Enhver installasjon vil gi et mottrykk som reduserer luftmengden i ventilasjonssystemet. Kanalens lengde og antall bend/knekker har stor betydning. Ventilen på ytterveggen er også viktig. Bruk kun klaffventil/sjalusispljeld.

1 m Ø 125 mm kanal reduserer kapasiteten med 15 m<sup>3</sup>/t

1 stk. 90 graders knekk reduserer kapasiteten med 35 m<sup>3</sup>/t


Ventilen på yttervegg kan gi reduksjon på opptil 40 m<sup>3</sup>/t

## SLIK BØR DU GJØRE:

1. Sett på ventilatoren 5–10 minutter før du begynner å lage mat. Da skapes et lite undertrykk i rommet som setter i gang luft-sirkulasjonen. Venter du til skaden er skjedd og kjøkkenet er fullt av matos, klarer ingen ventilator i verden å hente denne opp fra gulvnivå.
2. Lukk vinduene på kjøkkenet, men sørg for at ventilatoren kan hente tilluft f.eks gjennom å ha døren til stuen på gløtt.
3. Bruk mellomtrinnet under matlagingen. Må du slå ventilatoren på det høyeste trinnet har du sannsynligvis ødelagt maten!
4. Benytt det laveste trinnet for etterventilasjon i ca. 15 minutter.

## RENGJØRING – VEDLIKEHOLD

PVD belagte og lakkerte hetter rengjøres enkelt med varmt vann og oppvaskmiddel. Stålhetter kan vedlikeholdes med stålrens, se s. 76, eller du kan tørke med fuktig, og deretter tørt microfiberklut.

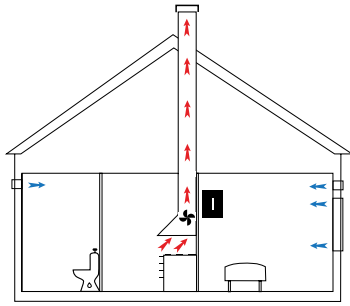
Modeller i børstet stål og PVD belagte plater merket med symbolet  er behandlet mot fingermerker.

Fettfilteret bør vaskes regelmessig hver måned. Fyll varmt vann og oppvaskmiddel i kummen eller vask det i oppvaskmaskinen ved maks 50 grader. Et kullfilter må normalt skiftes hvert år dersom det ikke er vaskbart.

## NORMALVENTILASJON

**N**

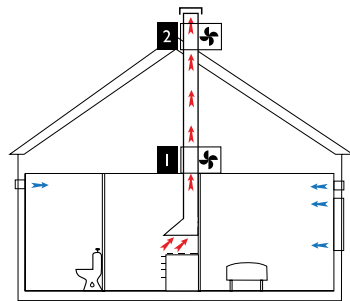
Motoren sitter i hetten over komfyren på kjøkkenet. Dette er den mest brukte løsningen i norske hjem og vi har derfor valgt å kalle det NORMALVENTILASJON. Alle Rørshetter er tilpasset til dette. Tilluften kommer inn gjennom dører, vinduer eller ventiler.



## EKSTERN MOTOR

**E**

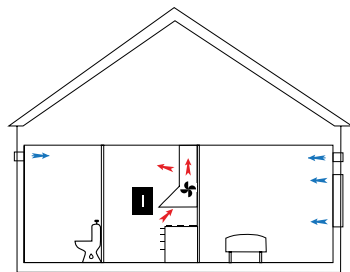
Ved å plassere motoren oppe på loft eller tak reduseres støyen på kjøkkenet. Ekstern motor sørger kun for avtrekk fra komfyren og må ikke forveksles med «Sentralventilasjon» som sørger for avtrekk fra flere rom. Ekstern motor anbefales ved ekstra lange kanaltrekk.



## RESIRKULASJON

**R**

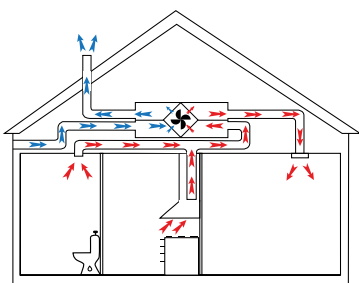
Der luftstrømmen ikke kan ledes vekk ut i friluft, skal luften renses gjennom et kullfilter og deretter bringes tilbake til kjøkkenet. Kullfilteret må skiftes eller rengjøres regelmessig, alt etter hvor ofte det er i bruk. Hver 6. måned er som regel tilstrekkelig. De fleste Rørshetter er tilpasset dette.



## BALANSERT VENTILASJON

**B**

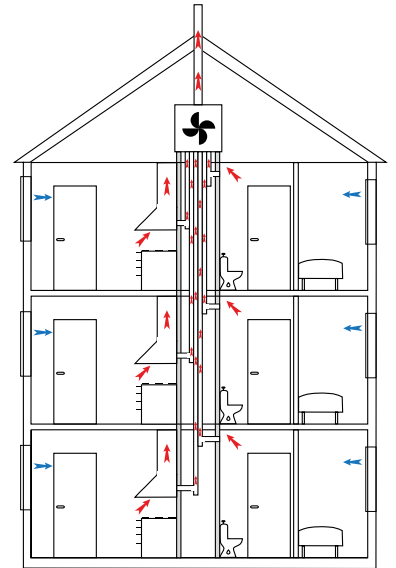
I et balansert ventilasjonssystem sørger motoren for å suge «gammel» luft ut og tilføre ny, frisk luft utenfra. I kombinasjon med en varmegjenvinner (varmeveksler) benyttes varmen fra inneluften til å varme opp den nye, friske som skal bringes tilbake til rommene.



## FELLESAVTREKK

**F**

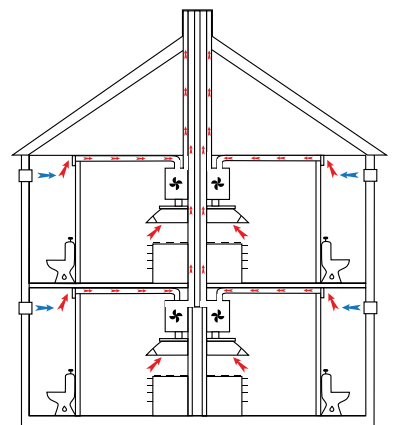
En felles, kraftig motor suger samtidig fra alle leilighetene. Hver enkelt bruker kan kun regulere sitt eget avtrekk ved å åpne eller lukke et spjeld i hetten på kjøkkenet.



## SENTRALVENTILASJON – FLERFAMILIEBOLIGER

**S**

Hver leilighet har mulighet for å regulere sin egen motor fra hetten på kjøkkenet. Ofte er det også tilknyttet ventilasjonskanal fra bad/våtrom.

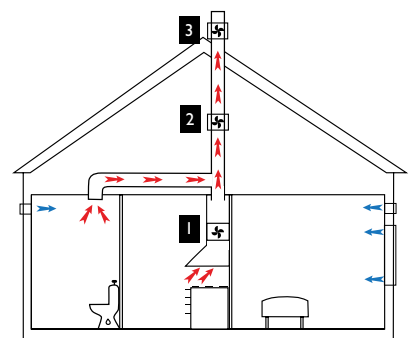


## SENTRALVENTILASJON – ENEBOLIG

**S**

Her er motoren en separat, selvstendig enhet som kan være plassert enten:

- 1** I et skap (skapvifte) eller inne i en Rørshette
- 2** På loftet (loftsvifte)
- 3** På taket (takvifte)



## TABELL OVER VIFTER/EKSTERNE MOTORER/AGGREGATER

Fordi bryterene på kjøkkenhetten skal kunne regulere alle disse ulike motorene er det viktig å vite modellnavn, produsent og når motoren ble installert. RørosHetta kan tilpasses de fleste. Innsatser for felles- og balansert ventilasjon leveres med tett spjeld. Grunnventilasjonsspjeld følger vedlagt og kan byttes ved behov. Styreledning for potsignal benyttes ved balansert ventilasjon. Ved fellesavtrekk kan denne fjernes. Innsatser for ekstern- sentralventilasjon leveres med grunnventilasjonsspjeld.

	MOTOR/AGGREGAT	INNSATS/STYRING	SYMBOL UNDER MODELLENE
<b>FLEXIT</b>			
Vifter:	ULV,USV,USV-X,UKV, TKS300-400	480/490/602/622 ekstern-/sentralavtrekk (BISTRO-S)	ES
Varmegjennere PROFF:	L20X, L30X, L50X, L20R, L30R, L40R, L60R, S20, S30	251/392/480/490/602/622 felles-/balansert ventilasjon (BISTRO-F)	BF
Balansert ventilasjon:	C2, S3R, SL4R, A3X, A4X, A7X, UNI2, UNI3, UNI4	251/392/480/490/602/622 felles-/balansert ventilasjon (BISTRO-E)	BF
BNB-VIFTER:	20,35,50 BISTRO-E: Spjeld + bryter (bryter kan brukes til forsering eller start/stopp av ekstern vifte)	251/392/480/490/602/622 felles-/balansert ventilasjon (BISTRO-F)	BF
<b>VILLAVENT/SYSTEMAIR</b>			
Vifter:	VV-450/s, KFB 140S/KFB 140L, VV-450/I, VG1-VG7, VV-450/K, VV-835/K-KVKE200, TFSK, TFSR	480/490/602/622 ekstern-/sentralavtrekk 480/490/602/622 ekstern-/sentralavtrekk 480/490/602/622 ekstern-/sentralavtrekk	ES ES ES
Balansert ventilasjon :	VR-400 DC, VR-700 DVC VX-400 EV/B, VR-250 ECB, VR-400 DCV/B, VR-400 EV/B, SAVE VTR 200/300B, VR-300 TK/B + bryter CTK/B-S, VR-300 ECV/HT + bryter MTP20	Separat komfyravtrekk 251/392/480/490/602/622 felles-/balansert ventilasjon 251/392/480/490/602/622 felles-/balansert ventilasjon 251/392/480/490/602/622 felles-/balansert ventilasjon 251/392/480/490/602/622 felles-/balansert ventilasjon	N BF BF BF BF
<b>ØSTBERG NORGE</b>			
Vifter:	Lpkb 125+2x100 C1 og Lpkb 160+2x125 C1 Ck 100-315 mm IRE 125-630 mm	480/490/602/622 ekstern-/sentralavtrekk 480/490/602/622 ekstern-/sentralavtrekk	ES ES
Balansert ventilasjon:	HERU: 62T, 90T, 115T, 140T, HERU: 100, 160, 200, 250T EC HERU: 100, 130 S EC	251/392/480/490/602/622 felles-/balansert ventilasjon 251/392/480/490/602/622 felles-/balansert ventilasjon 251/392/480/490/602/622 felles-/balansert ventilasjon	BF BF BF
<b>EXHAUSTO</b> - ExhaustoBoligventilasjon EVB for blokker og rekkehus			
EBV03 Fellesavtrekk m/konstant luftmengde	BESF/BESB eller DTH/DTV	251/392/480/490/602/622 felles-/balansert ventilasjon	BF
EBV02 Fellesavtrekk m/behovsstyring			
EBV04 Balansert ventilasjon m/varmegjenvinning	VEX aggregater		
<b>EXVENT</b>			
Balansert ventilasjon:	Piccolo, Liggolo	251/392/480/490/602/622 felles-/balansert ventilasjon	BF
<b>REGO</b>			
Balansert ventilasjon:	200 VE-b-ec-C4, 250 PE, 400 VE/PE, 600 HE	251/392/480/490/602/622 felles-/balansert ventilasjon	BF
<b>ENSY</b>			
Balansert ventilasjon:	AHU 200, 300, 400, 700	251/392/480/490/602/622 felles-/balansert ventilasjon	BF

De ulike innsatsene finnes i 3 varianter:

- m/hurtigkobling for Flexit
- m/hurtigkobling for Villavent
- m/koblingsboks for manuell kobling

Oppgi dette ved bestilling.



## KJØLESKUFFER

Hvor står melken? Kjøleskapet mangler, men to skuffer under kjøkkenbenken skjuler en hemmelighet. De er kalde!

Kjøleskuffer er lett tilgjengelig og gir god oversikt. En ideell løsning for rullestolbrukere og ikke minst barn. I tillegg har du fått enda mer benkeplass og bevart de rene horisontale linjene du ønsket.

KJØLESKUFF





Øvre skuff



Lett tilgjengelig i kjøkkenbenken



Nedre skuff

## INNREDNING

Skuffene har tett bunn og belysning

**Innredning øvre skuff** 2 grønnsakbokser, eggholder  
Fruktkurv i rustfritt stål, smørboks  
Vinhylle for 3 flasker

**Innredning nedre skuff** 2 bokser i rustfritt stål  
Skråstilt flaskestativ



## KJØLESKUFF 90 CM - DELIKAT OG SOLID

Stor og romslig kjøleskuff med kjølevolum nesten like stort som et vanlig, middels kjøleskap. Velutstyrte skuffer med tett bunn slik at du ikke risikerer søl på gulvet. Temperaturen i den nederste skuffen er mellom 2 - 4 C° beregnet for kjøtt, ost og fisk. Den øverste skuffen er ideell for oppbevaring av frukt og grønnsaker med en temperatur mellom 5 - 7 C°. Praktiske og delikate oppbevaringsbokser. God belysning. Kan leveres med stålfroter eller møbelfroter.

Du kan velge mellom 3 ulike skuffefroter slik at kjøleskuffen blir mest mulig lik kjøkkenfrontene. Front A har ramtre og glatt fylling, Front B har ramtre med opphevet fylling mens front D er helt glatt.

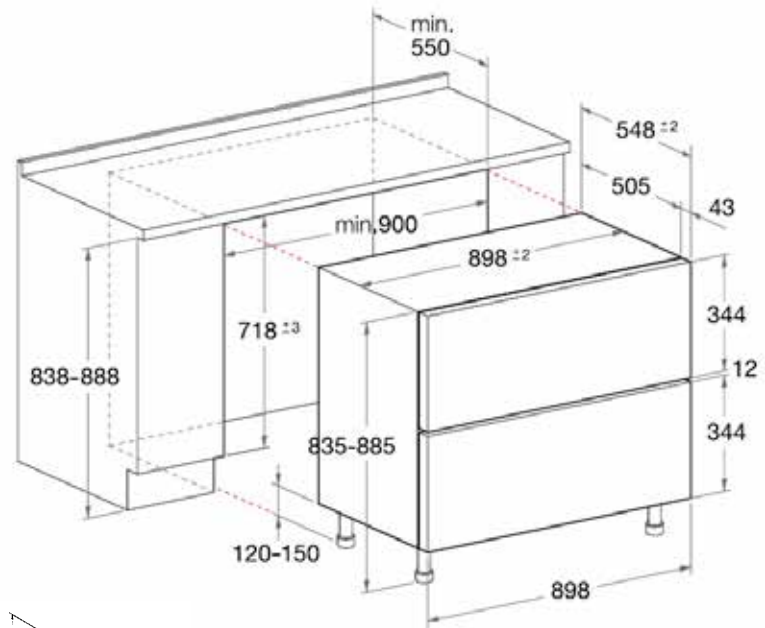
KJØLESKUFF

Best.nr.		Pris
9007	kjøleskuff 90 cm uten fronter	<b>15 885</b>
9008	stålfronter kjøleskuff 2 stk.	<b>4 130</b>
2250	front <b>A</b> 89,6x34,8 mdf pr. stk.	<b>1 535</b>
2252	front <b>B</b> 89,6x34,8 mdf pr. stk.	<b>1 535</b>
2254	front <b>D</b> 16 mm mdf 89,6x34,8 pr. stk.	<b>1 325</b>
2255	front <b>D</b> 19 mm mdf 89,6x34,8 pr. stk.	<b>1 325</b>
9010	sokkelrist 2 stk., sølvfarget metall	<b>240</b>
8590	brakett grepsløs front 4 stk.	<b>400</b>

Minimum 2 x 45 cm<sup>2</sup> utlufting i sokkelen

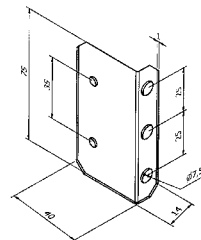
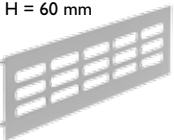
### TEKNISK INFORMASJON

Energiklasse	A+
Klimaklasse	SN.N.ST
Energiforbruk per år (kWh)	120.45
Utvendig mål (HxBxD) mm	835/885 x 898 x 505
Nisjemål (HxBxD) mm	838/888 x 900 x 550
Vekt (kg)	55.0
Bruttovolum (l)	190
Nyttevolum (l)	150
Kjølemedium	R600
Automatisk avriming	Ja
Lys	Ja
Mål skuffefronter, mm	898 x 344
Lydnivå	43dB



### SOKKELRIST

B = 250 mm  
H = 60 mm



Festebrakett for grepsløs front

### TREFRONTER MALT MDF



Alle farger

B = 896 mm H = 348 mm

A



B



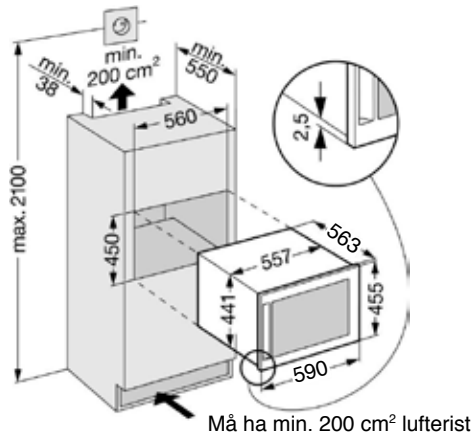
D



## EGEN «VINKJELLER» PÅ KJØKKENET?

Vin er en levende organisme som utvikler seg over tid. Temperatursvingninger, UV-stråler og vibrasjoner ødelegger selv de beste årgangsviner. De fleste viner bør lagres ved 12 grader og ved en luftfuktighet på ca. 70 %.

Når venner blir invitert legger vertskapet seg virkelig i selen med matlagingen. Vinen skjenkes på langt nær den samme omsorgen og behandles til dels stemoderlig. Derfor er det viktig å gi vin de lagrings- og serveringsbetingelser den fortjener.



## MA CAVE S24G



S24G har en temperatursone der temperaturen kan reguleres fra +5 °C til +20 °C

- Energiklasse: B
- Integret løsning for høyskap i kjøkken.
- En temperatursone (kan stilles inn fra 5 °C - 22 °C)
- Døren kan hengsles om
- Klimaklasse: ST
- Lydnivå (dBA): 44
- Mål (BxHxD): 590 x 455 x 563 mm (608 med handtak)
- Vekt: 27 kg
- Elektronisk panel
- Flaskekapasitet: 24-28
- Volum (l): 68
- 3 stk. uttrekkbare trehyller.
- Belysning: LED

Best.nr.

Pris

9390 S24G

11 995

## MA CAVE S17G - VINSKAP 30 cm



Ma Cave S17G har to separate temperatursoner. De kan individuelt reguleres i temperatursone fra +5 °C til +22 °C.

- Energiklasse: A
- Integret i kjøkkenbenk eller frittstående
- To temperatursoner (kan stilles inn fra 5 °C til +22 °C)
- Døren kan hengsles om, h=71,8 cm
- Klimaklasse: ST
- Lydnivå (dBA): 43
- Mål (BxHxD): 295 x 718 x 570 mm (Totalhøyde justerbar fra 822 - 892 mm)
- Vekt: 26 kg
- Elektronisk panel
- Flaskekapasitet: 17
- Volum (l): 54
- Trehyller: 5 stk. uttrekkbare
- Belysning: LED

Best.nr.

Pris

9339 Ma Cave S17G

9 800

## MA CAVE S46G - VINSKAP 60 cm



- Energiklasse: A
- Vinskaper under benk eller frittstående
- To temperatursoner (kan stilles inn fra 5 °C - 22 °C)
- Døren kan hengsles om, h=71,8 cm
- Klimaklasse: ST
- Lydnivå (dBA): 43
- Mål (BxHxD): 595 x 820 x 570 mm (615 med handtak)

- Vekt: 43 kg
- Elektronisk panel
- Flaskekapasitet: 46
- Volum (l): 127
- Høydejusterbare føtter (inntil 70 mm)
- Trehyller: 5 stk, uttrekkbare
- Belysning: LED

Best.nr.

Pris

9391 S46G

**13 995**

## MA CAVE VINSKAP S118G



- Energiklasse: B
- Kan brukes som integrert løsning eller frittstående.
- To temperatursoner (kan stilles inn fra 5 °C til +22 °C)
- Døren kan hengsles om
- Klimaklasse: ST
- Lydnivå (dBA): 46
- Mål (BxHxD): 595 x 1810 x 570 mm (615 med handtak)
- Vekt: 78 kg
- Elektronisk panel
- Flaskekapasitet: 118
- Volum (l): 335
- Trehyller: 10 stk uttrekkbare pluss 1 presentasjonshylle for stående flasker
- Belysning: LED

Best.nr.

Pris

9392 S118G

**18 500**

Prisene er veiledende og inklusive merverdiavgift. Frakt og assurance kommer i tillegg.

Miljøgebyr hetter: kr 20

Miljøgebyr kjøleprodukter: kr 160

Miljøgebyr vinskap: kr 160

Ekspedisjonsgebyr: kr 62, beregnes på ordrer under kr 900

## BETALINGSBETINGELSER

Netto pr. 30 dager. Etter forfall beregnes renter etter gjeldende forskrifter.

## LEVERINGSBETINGELSER

Leveringsløsninger:

- A. Levert forhandlers forretningsadresse eller nærmeste distribusjonspunkt mot belastning av mottagerstedets satser for fraktsonet tillegg og assurance.
- B. Levering til privatadresse belastes med fraktsonet tillegg og assurance pluss ekstra kr 290 pr. adresse.
- C. Ekspresordre samme uke egenproduksjon: kr 1 000.  
Ekspresordre samme dag øvrig sortiment: kr 500.

Fraktsatser:

Postnummer 1000 – 3999 og Oslo området 6 %

Postnummer 4000 – 6999 7 %

Postnummer 7000 – 7999 6 %

Postnummer 8000 – 9999 8 %

Minstepris frakt hetter: kr 350

Minstepris pakker: kr 230

Spesialemballasje for forsendelse av stålplater belastes med kr 270.

## RETUR AV VARER

Retur av varer kan kun skje etter avtale. Returproduktet må være forsvarlig emballert og vedlagt returseddel fra Røros Metall. Uskadete, standard produkter i original emballasje kan krediteres med 70 % av fakturabeløpet.

Returadresse:

Røros Metall A/S, Stamphusveien 11, 7374 RØROS

## TRANSPORTSKADER

Mottaker plikter å kontrollere at emballasjen og produktet ikke har skade ved mottak. Synlige skader skal anmerkes på fraktbrev.

Mottaker plikter å melde tilbake om skader som har oppstått under transport innen 5 dager etter mottak.

Transportskader som blir meldt inn etter 5 dager vil ikke medføre kreditt fra Røros Metall sin side.

## SERVICE OG REKLAMASJONER

For forbrukerkjøp innrømmer Røros Metall 2 års garanti, og ytterligere 3 års reklamasjonsfrist på alle produkter. Etter 2 år påhviler det kjøper å påvise opprinnelig feil ved produktet. Dvs. at feilen var til stede på leveringstidspunktet.

Det gis ikke garanti på feil og skader som direkte eller indirekte skyldes feilaktig håndtering, montering/elektrisk tilkobling, bruk, vedlikehold eller andre ytre forhold som har skadet produktet. Normal slitasje må påregnes. Eks. lyskilder og filter.

Røros Metall tilbyr service gjennom autoriserte servicefirmaer over hele landet. Alle serviceoppdrag og reklamasjoner skal meldes inn på eget serviceskjema som finnes på: <http://www.rorosmetall.no/kundesenter/serviceskjema>

Dokumentasjon for kjøpsdato skal fremlegges. Servicekostnader for oppdrag som ikke har henvisning fra Røros Metall blir avvist, og kostnader i forbindelse med serviceoppdrag/befaring der reklamasjon ikke blir godkjent faktureres forbruker.

Det tas forbehold om eventuelle trykkfeil, prisendringer og endring av produktdetaljer eller tekniske spesifikasjoner.





## RØROS – ET VERDENSARVSTED

Den gamle Bergstaden – en historisk perle – så spesiell at den står på UNESCOs liste over verdens kulturarv. Kobbergruvene på Røros ble kalt Nordens skattkammer og var kilde til større velstand enn dagens nordmenn aner. «Bergstadens Ziir» – Røros Kirke – ble bygd i kobberverkets glanstid «til Guds ære og bergstadens pryd» og sto ferdig i 1784. I løpet av de 333 årene Røros Kobberverk var i drift ble det utvunnet 120 000 tonn rent kobber fra gruvene omkring. De mange spor etter verksdrifta rommer rike kulturhistoriske verdier. Ikke minst har Johan Falkberget udødeliggjort stedets historie og ført oss gjennom slit og glede sammen med sterke personligheter.



Stamphusveien 11, NO-7374 Røros  
Tlf. +47 72 40 94 00 / post@rorosmetall.no

[www.rorosmetall.no](http://www.rorosmetall.no)

Instagram #roroshetta  
Følg oss på Facebook!

Forhandler

