

Integreret Komfurvagt

Integreret i emhætten

PRODUKTFOTO



Siro integreret komfurvagt er integreret i emhætten. Du kan købe flere af vores emhætter med denne type komfurvagt. Emhætten er tilsluttet strøm, så du ikke skal skifte batteri.

En komfurvagt er en meget effektiv måde at forhindre ildebrand. Den advarer, hvis kogepladen bliver for varm og afbryder strømmen, hvis ingen reagerer på alarmer.

Vi har markedets mest avancerede komfurvagt, som er i konstant udvikling.

Den integrerede komfurvagt har 4 sensorer, som sammen beregner sandsynligheden for en farlig situation. Sensorerne måler på strømforbrug, temperatur, bevægelse og tid.

PCU'en medfølger og skal tilsluttes af en elektriker.

Modeller som du kan købe til denne type komfurvagt er: Universal, Populær, Sigma, Leto, 600, 602 og Fortuna.

TEKNISK INFORMASJON

Bestillingsnummer	8008
Størrelse brakett	117x48 mm
Monteringshøjde	45-75 cm over kogeplade
Farge	Grå
Fastgjør sensor	Sensor formonteret i emhætte
Faste PCU	PCU'en installeres på stedet af en elektriker
Strøm tilsluttet	Ja

Best.nr.	Varenavn
8008	Integreret komfuvagt


SÅDAN INSTALLERER DU KOMFURVAGTEN

Alle vores komfurvagter kobles trådløst til en PCU-afbrydere, som automatisk slår strømmen til kogesektionen fra i tilfælde af overophedning. Komfurvagtens sensoren er koblet til strøm. Fordelen ved dette er, at du undgår at skulle skifte batterier regelmæssigt, hvilket sikrer, at komfurvagten altid fungerer. Ved køb af komfurvagt leveres tilkoblingsalternativ 1 (se under) som standard. Ved behov for andre tilkoblingsmuligheder kan du bestille dette uden pristillæg. Afbrydereheden monteres bag på komfuret. Dette arbejde skal udføres af en autoriseret elektriker.



Installationsvideo for integreret komfurvagt.

TRE TILKOBLINGSMULIGHEDER

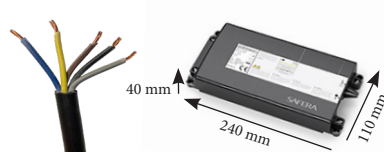


Tilkoblingsmulighed 1 – Standard

Afbryderehed PCU 6.1-P leveres til 230 V, 25 A 1-faset.

Til enkeltfase 230 volt, 25 ampere. Den kobles til el-forsyningsnettet med to strømførende ledninger + jord. Kogesektionen tilsluttes i så fald med dette stik.


Produktet leveres med PCU 6.1 samledåse som standard.



Tilkoblingsmulighed 2

Afbryderehed PCU 6.3-F leveres til 400 V, 16 A 3-faset.

Den anvendes til 3-faset 400 V med op til 16 A. Den kobles til el-forsyningsnettet med tre strømførende ledninger + nulleder + jord. Den kan ikke anvendes til anlæg med 230 volt.



Tilkoblingsmulighed 3

Afbryderehed PCU 6.1-F leveres til 230 V, 35 A 1-faset

Kogesektionen tilsluttes direkte til PCU-enheden med det kabel, der følger med kogesektionen.

**RØROS
HETTA**