

# Komfurvagt Sense

Smukt integreret i emhætten

## PRODUKTFOTO



RørosHetta Sense komfurvagt er integreret i emhætten. De fleste af vores emhætter kommer nu med mulighed for integreret komfurvagt. Emhætten er tilsluttet strøm, så du ikke skal skifte batteri.

En komfurvagt er en meget effektiv måde at forhindre ildebrand. Den advarer, hvis kogepladen bliver for varm og afbryder strømmen, hvis ingen reagerer på alarmerne. Vi har markedets mest avancerede komfurvagt, som er i konstant udvikling.

Komfurvagt Sense har 4 sensorer, som sammen beregner sandsynligheden for en farlig situation. Sensorerne måler på strømforbrug, temperatur, bevægelse og tid.

PCU'en medfølger og skal tilsluttes af en elektriker.

Alle vores emhætter der er mærket med dette symbol kan bruge Sense komfurvagt.



## TEKNISK INFORMATION

Bestillingsnummer	9304
Størrelse brakett	197x38 mm
Monteringshøjde	55-85 cm over kogeplade
Farge	Sort
Fastgjør sensor	Sensor formonteret i emhætten
Fast PCU	PCU'en installeres på stedet af en elektriker
Strøm tilsluttet	Ja

Best.nr.	Varenavn
9304	Komfurvagt Sense, integreret


## SÅDAN INSTALLERER DU KOMFURVAGTEN

Alle vores komfurvagter kobles trådløst til en PCU-afbryderenhed, som automatisk slår strømmen til kogesektionen fra i tilfælde af overophedning. Komfurvagtens sensoren er koblet til strøm. Fordelen ved dette er, at du undgår at skulle skifte batterier regelmæssigt, hvilket sikrer, at komfurvagten altid fungerer. Ved køb af komfurvagt leveres tilkoblingsalternativ 1 (se under) som standard. Ved behov for andre tilkoblingsmuligheder kan du bestille dette uden pristillæg. Afbryderenheden monteres bag på komfuret. Dette arbejde skal udføres af en autoriseret elektriker.



Installationsvideo for integreret komfurvagt

## TRE TILKOBLINGSMULIGHEDER

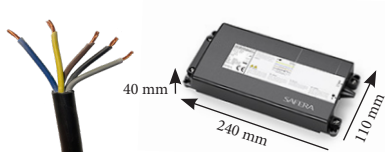


### Tilkoblingsmulighed 1 – Standard

Afbryderenhed PCU 6.1-P leveres til 230 V, 25 A 1-faset.

Til enkeltfase 230 volt, 25 ampere. Den kobles til el-forsyningsnettet med to strømførende ledninger + jord. Kogesektionen tilsluttes i så fald med dette stik.


Produktet leveres med PCU 6.1 samledåse som standard.



### Tilkoblingsmulighed 2

Afbryderenhed PCU 6.3-F leveres til 400 V, 16 A 3-faset.

Den anvendes til 3-faset 400 V med op til 16 A. Den kobles til el-forsyningsnettet med tre strømførende ledninger + nulleder + jord. Den kan ikke anvendes til anlæg med 230 volt.



### Tilkoblingsmulighed 3

Afbryderenhed PCU 6.1-F leveres til 230 V, 35 A 1-faset

Kogesektionen tilsluttes direkte til PCU-enhed med det kabel, der følger med kogesektionen.

**RØROS  
HETTA**